


АВТНОМНАЯ НЕКОММЕРЧЕСКАЯ ОРГАНИЗАЦИЯ
ВЫСШЕГО ОБРАЗОВАНИЯ
«СЕВЕРО-КАВКАЗСКИЙ СОЦИАЛЬНЫЙ ИНСТИТУТ»





Утверждаю
Декан юридического факультета
И.В. Петрова
2023 г.


**РАБОЧАЯ ПРОГРАММА ДИСЦИПЛИНЫ
ИСТОРИЯ РОССИИ**

Направление подготовки 38.03.01 ЭКОНОМИКА
Направленность (профиль) программы ФИНАНСЫ И КРЕДИТ
Квалификация выпускника БАКАЛАВР
Форма обучения ОЧНАЯ, ОЧНО-ЗАОЧНАЯ
Год начала подготовки – 2023

Разработана
Канд. ист. наук., доцент кафедры
публично-правовых дисциплин
 В.М. Забелин

Согласована
зав. выпускающей кафедры
 Н.В. Снегирева

Рекомендована
на заседании кафедры публично-правовых
дисциплин
от «23» мая 2023г.
протокол № 10
Зав. кафедрой
 П.В. Волосюк

Одобрена
на заседании учебно-методической
комиссии юридического факультета
от «24» мая 2023 г.
протокол № 9
Председатель УМК
 И.В. Петрова

Ставрополь, 2023 г.

СОДЕРЖАНИЕ

1.	Цели освоения дисциплины	3
2.	Место дисциплины в структуре ОПОП	3
3.	Планируемые результаты освоения по дисциплине	3
4.	Объем дисциплины и виды учебной работы	3
5.	Содержание и структура дисциплины	4
5.1	Содержание дисциплины	4
5.2	Структура дисциплины	9
5.3	Занятия семинарского типа	10
5.4	Курсовой проект (курсовая работа, расчетно-графическая работа, реферат, контрольная работа)	12
5.5	Самостоятельная работа	13
6.	Образовательные технологии	13
7.	Оценочные материалы для текущего контроля успеваемости и промежуточной аттестации	14
7.1	Методические материалы, определяющие процедуры оценивания в рамках текущего контроля успеваемости	14
7.2	Методические материалы, определяющие процедуры оценивания в рамках промежуточной аттестации	15
7.3	Оценочные средства, критерии и шкала оценки	16
8.	Учебно-методическое и информационное обеспечение дисциплины	25
8.1	Основная литература	25
8.2	Дополнительная литература	25
8.3	Программное обеспечение	26
8.4	Профессиональные базы данных	26
8.5	Информационные справочные системы	26
8.6	Интернет-ресурсы	26
8.7.	Методические указания по освоению дисциплины	26
9.	Материально-техническое обеспечение дисциплины	34
10.	Особенности освоения дисциплины лицами с ограниченными возможностями здоровья	35

1. ЦЕЛИ ОСВОЕНИЯ ДИСЦИПЛИНЫ

Целями освоения дисциплины «История России» являются: формирование у студентов комплексного представления о культурно-историческом своеобразии России, ее месте в мировой и европейской цивилизации; формирование систематизированных знаний об основных закономерностях и особенностях всемирно-исторического процесса, с акцентом на изучение истории России; введение в круг исторических проблем, связанных с областью будущей профессиональной деятельности, выработка навыков получения, анализа и обобщения исторической информации.

2. МЕСТО ДИСЦИПЛИНЫ В СТРУКТУРЕ ОПОП

Дисциплина «История России» относится к обязательной части блока 1 «Дисциплины (модули)» ОПОП (Б.1.Б.1) и находится в логической и содержательно-методической связи с другими дисциплинами.

<i>Предшествующие дисциплины (курсы, модули, практики)</i>	<i>Последующие дисциплины (курсы, модули, практики)</i>
-	Б.1.Б.6 Философия

Требования к входным знаниям, умениям и компетенциям студента формируются на основе программы среднего (полного) общего образования по истории.

3. ПЛАНИРУЕМЫЕ РЕЗУЛЬТАТЫ ОСВОЕНИЯ ПО ДИСЦИПЛИНЕ

Код и наименование компетенции	Код и наименование индикатора (индикаторов) достижения компетенции	Результаты обучения
УК-5. Способен воспринимать межкультурное разнообразие общества в социально-историческом, этическом и философском контекстах	УК-5.1. Учитывает межкультурное разнообразие в ходе мировоззренческой оценки происходящих процессов в обществе	Знает основные исторические закономерности
	УК-5.2. Анализирует современное состояние общества на основе знания истории, а также с позиций этики и философских знаний	Знает основы историко-культурного развития общества с позиции истории Умеет интерпретировать современное состояние общества на основе знания истории Владеет навыками анализа исторических фактов, оценки явлений культуры;

4. ОБЪЕМ ДИСЦИПЛИНЫ И ВИДЫ УЧЕБНОЙ РАБОТЫ

Общий объем дисциплины составляет 4 зачетные единицы, академических 144 академических часов.

Очная форма обучения

Вид учебной работы	Всего часов	Триместры
		1
Контактная работа (всего)	122,5	122,5
в том числе:		
1) занятия лекционного типа (ЛК)	60	60
из них		
–лекции	60	60
2) занятия семинарского типа (ПЗ)	60	60
из них		
–семинары (С)	20	20
–практические занятия (ПР)	40	40
3) групповые консультации	2	2
4) промежуточная аттестация	0,5	0,5
Самостоятельная работа (всего) (СР)	21,5	21,5
в том числе:		
Реферат	4	4
Самоподготовка (самостоятельное изучение разделов, проработка и повторение лекционного материала и материала учебников, и учебных	9	9

пособий, подготовка к семинарам и практическим занятиям)		
Подготовка к аттестации	8,5	8,5
Общий объем, час	144	144
Форма промежуточной аттестации	экзамен	экзамен

Очно-заочная форма обучения

Вид учебной работы	Всего часов	Триместры
		2
Контактная работа (всего)	62,5	62,5
в том числе:		
1) занятия лекционного типа (ЛК)	30	30
из них		
–лекции	30	30
2) занятия семинарского типа (ПЗ)	30	30
из них		
–семинары (С)	10	10
–практические занятия (ПР)	20	20
3) групповые консультации	2	2
4) промежуточная аттестация	0,5	0,5
Самостоятельная работа (всего) (СР)	81,5	81,5
в том числе:		
Реферат	2	2
Самоподготовка (самостоятельное изучение разделов, проработка и повторение лекционного материала и материала учебников, и учебных пособий, подготовка к практическим занятиям)	71	71
Подготовка к аттестации	8,5	8,5
Общий объем, час	144	144
Форма промежуточной аттестации	экзамен	экзамен

5. СОДЕРЖАНИЕ И СТРУКТУРА ДИСЦИПЛИНЫ

5.1. Содержание дисциплины

№ раздела (темы)	Наименование раздела (темы)	Содержание раздела (темы)
Тема 1.	Методология и теория исторической науки. Россия в мировом историческом процессе	История в системе гуманитарных наук. Основные концепции исторического развития человечества: историко-культурологические (цивилизационные) теории, формационная теория, теория модернизации. Основные исторические закономерности. Основы историко-культурного развития общества с позиции истории. Умение интерпретировать современное состояние общества на основе знания истории. Владение навыками анализа исторических фактов, оценки явлений культуры. Особенности становления и развития российской цивилизации. Роль и место России в мировом развитии: история и современность. Источники по истории Отечества.
Тема 2.	Место средневековья во всемирно-историческом процессе. История России с древнейших времен до конца XVII века. Основные этапы становления российской государственности	Великое переселение народов и его влияние на формирование праславянского этноса. Место славян среди индоевропейцев. Восточнославянские племенные союзы и их соседи: балтийские, угро-финские, тюркоязычные племена. Занятия, общественный строй и верования восточных славян. Усиление роли племенных вождей, имущественное расслоение. Возникновение Древнерусского государства. Новгород. Происхождение слова «Русь». Начало династии Рюриковичей. Дань и подданство. Князья и их дружины. Вечевые порядки. Торговый путь «из варяг в греки». Походы на Византию. Принятие христианства. Развитие норм права на Руси. Категории населения. Княжеские усобицы.

		Христианская культура и языческие традиции Руси. Контакты с культурами Запада и Востока. Влияние Византии. Монастырское строительство. Культура Древней Руси как один из факторов образования древнерусской народности.
Тема 3.	Мировая история: переход к новому времени. XVIII век в западноевропейской и российской истории. Модернизация и просвещение. Особенности российской модернизации	<p>Понятие «Новое время». Модернизация как процесс перехода от традиционного (аграрного) к индустриальному обществу.</p> <p>Причины распада Древнерусского государства. Усиление экономической и политической самостоятельности русских земель. Крупнейшие земли и княжества Руси в XII – начале XIII вв. Монархии и республики. Расцвет культуры домонгольской Руси.</p> <p>Нашествие на Русь. Экспансия с Запада. Борьба с крестоносной агрессией. Русские земли в составе Великого княжества Литовского.</p> <p>Начало возрождения Руси. Внутренние миграции населения. Восстановление экономики русских земель. Формы землевладения и категории населения.</p> <p>Борьба за политическую гегемонию в Северо-Восточной Руси. Политические, социальные, экономические и территориально-географические причины превращения Москвы в центр объединения русских земель.</p> <p>Великое княжество Московское в системе международных отношений.</p> <p>Российское государство во второй половине XV – XVII вв.</p> <p>Особенности процесса складывания централизованного государства в России. Свержение золотоордынского ига. Изменения в социальной структуре общества и формах феодального землевладения. Формирование новой системы управления страной. Установление царской власти и ее сакрализация в общественном сознании. Реформы середины XVI в. Создание органов сословно-представительной монархии. Развитие поместной системы. Установление крепостного права. Опричнина. Учреждение патриаршества.</p> <p>Причины и характер Смуты. Обострение социально-экономических противоречий. Борьба против агрессии Речи Посполитой и Швеции. Восстановление независимости страны.</p> <p>Земской собор 1613 г. и восстановление самодержавия. Первые Романовы. Расширение территории Российского государства в XVII в. Вхождение Левобережной Украины в состав России. Освоение Сибири.</p> <p>Юридическое оформление крепостного права. Новые явления в экономике: начало складывания всероссийского рынка, образование мануфактур. Развитие новых торговых центров. Социальные движения в России во второй половине XVII в. Церковный раскол и его значение. Старообрядчество.</p> <p>Культура народов Российского государства во второй половине XV-XVII в. вв. Усиление светских элементов в русской культуре. Новые формы зодчества. Расцвет русской живописи и декоративно-прикладного искусства. Начало книгопечатания и распространение грамотности. Зарождение публицистики. Славяно-греко-латинская академия. «Домострой»: патриархальные традиции в быте и нравах. Крестьянский и городской быт.</p> <p>Формирование национального самосознания.</p>
Тема 4.	Основные тенденции развития всемирной истории в XIX веке. Российская империя в XIX	Основные направления научно-технического прогресса: от технической революции конца XIX в. к научно-технической революции XX в. Монополистический

	<p>столетии. Проблемы модернизации страны</p>	<p>капитализм и противоречия его развития. Кризис классических идеологий на рубеже XIX-XX вв. и поиск новых моделей общественного развития.</p> <p>Петровские преобразования. Реформы армии и флота. Создание заводской промышленности. Политика протекционизма. Новая система государственной власти и управления. Превращение дворянства в господствующее сословие. Просвещенный абсолютизм. Законодательное оформление сословного строя.</p> <p>Попытки укрепления абсолютизма в первой половине XIX в. Реформы системы государственного управления. Движение декабристов. Оформление российской консервативной идеологии. Теория «официальной народности». Славянофилы и западники. Русский утопический социализм.</p> <p>Особенности экономического развития России в XVIII – первой половине XIX в. Развитие капиталистических отношений. Начало промышленного переворота. Формирование единого внутреннего рынка. Изменение социальной структуры российского общества. Сохранение крепостничества в условиях развертывания модернизации.</p> <p>Превращение России в мировую державу. Участие России в антифранцузских коалициях в период революционных и наполеоновских войн. Отечественная война 1812 г. и заграничный поход русской армии. Россия в Священном союзе. Крымская война.</p> <p>Культура народов России и ее связи с европейской и мировой культурой XVIII – первой половины XIX вв. Особенности русского Просвещения. Научно-техническая мысль и научные экспедиции. Основание Академии наук и Московского университета. Ученые общества. Создание системы народного образования. Развитие музыкально-театрального искусства. Новаторство и преемственность художественных стилей в изобразительном искусстве. Изменение принципов градостроительства.</p> <p>Отмена крепостного права. Реформы 1860-х – 1870-х гг. Народничество. Политический террор. Политика контрреформ.</p>
<p>Тема 5.</p>	<p>Место XX века во всемирно-историческом процессе. Россия в начале XX века. Революция или реформа?</p>	<p>Утверждение капиталистической модели экономического развития. Завершение промышленного переворота. Российский монополистический капитализм и его особенности. Роль государства в экономической жизни страны. Реформы С.Ю. Витте. Аграрная реформа П.А. Столыпина. Обострение экономических и социальных противоречий в условиях форсированной модернизации. Сохранение остатков крепостничества. Роль общины в жизни крестьянства.</p> <p>Переход к смешанной экономике в середине XX в. «Государство благосостояния». Изменение социальной структуры индустриального общества. «Общество потребления» и причины его кризиса в конце 1960-х гг.</p> <p>Формирование социального правового государства. Изменение принципов конституционного строительства. Демократизация общественно-политической жизни. Предпосылки системного (экономического, социально-психологического, идеологического) кризиса индустриального общества на рубеже 1960-х – 1970-х гг.</p> <p>Информационная революция конца XX в. Становление информационного общества. Глобализация общественного развития на рубеже XX-XXI вв. Интернационализация экономики и формирование единого информационного пространства. Особенности современных</p>

		<p>социально-экономических процессов в странах Запада и Востока.</p> <p>Идейные течения, политические партии и общественные движения в России на рубеже веков XIX-XX вв. Революция 1905-1907 гг. и ее итоги. Становление российского парламентаризма.</p> <p>«Восточный вопрос» во внешней политике Российской империи. Россия в системе военно-политических союзов на рубеже XIX-XX вв. Русско-японская война 1904-1905 гг. Россия в Первой мировой войне 1914-1918 гг. Общественно-политический кризис накануне 1917 г.</p> <p>Духовная жизнь российского общества на рубеже веков XIX-XX веков. Развитие системы образования. Научные достижения российских ученых. Возрождение национальных традиций в искусстве конца XIX в. Новаторские тенденции в развитии художественной культуры. Идейные искания российской интеллигенции в начале XX в. Русская религиозная философия. Отражение духовного кризиса в художественной культуре декаданса.</p>
Тема 6.	Социально-экономическое и политическое развитие страны в первое десятилетие советской власти.	<p>Революция 1917 г. Падение самодержавия. Временное правительство и Советы. Провозглашение России республикой. «Революционное оборончество» – сторонники и противники. Кризис власти. Маргинализация общества. Разложение армии, углубление экономических трудностей, положение на национальных окраинах. Причины слабости демократических сил России.</p> <p>Политическая тактика большевиков, их приход к власти. Утверждение Советской власти. Характер событий октября 1917 г. в оценках современников и историков. Первые декреты Советской власти. Созыв и роспуск Учредительного собрания. Брестский мир. Создание РСФСР. Конституция 1918 г. Формирование однопартийной системы в России.</p> <p>Гражданская война и иностранная интервенция: причины, этапы, участники. Цели и идеология противоборствующих сторон. Политика «военного коммунизма». «Белый» и «красный» террор. Причины поражения белого движения.</p> <p>Экономическое и политическое положение Советской России после гражданской войны. Переход к новой экономической политике.</p>
Тема 7.	Советское общество в 30-е годы	<p>Образование СССР. Poleмика о принципах национально-государственного строительства. Партийные дискуссии о путях и методах построения социализма в СССР. Концепция построения социализма в отдельно взятой стране. Успехи, противоречия и кризисы НЭПа. Причины свертывания НЭПа. Выбор стратегии форсированного социально-экономического развития.</p> <p>Индустриализация, ее источники и результаты. Коллективизация, ее социальные и экономические последствия. Противоречия социалистической модернизации. Конституция 1936 г. Централизованная (командная) система управления. Мобилизационный характер советской экономики. Власть партийно-государственного аппарата. Номенклатура. Культ личности И.В. Сталина. Массовые репрессии.</p> <p>Идеологические основы советского общества и культура в 1920-х – 1930-х гг. Утверждение метода социалистического реализма. Задачи и итоги «культурной революции». Создание советской системы образования. Наука в СССР в 1920-1930-е гг. Русское зарубежье. Раскол в</p>

		РПЦ.
Тема 8.	Вторая мировая война и Великая Отечественная война советского народа. Послевоенный мир 45 – 1953 гг.	<p>Внешнеполитическая стратегия СССР в период между мировыми войнами. Дипломатическое признание СССР. Рост военной угрозы в начале 1930-х гг. и проблемы коллективной безопасности. Мюнхенский договор и его последствия. Военные столкновения СССР с Японией у озера Хасан, в районе реки Халхин-гол. Советско-германские отношения в 1939-1940 гг. Политика СССР на начальном этапе Второй мировой войны. Расширение территории Советского Союза.</p> <p>Нападение Германии на СССР. Великая Отечественная война: основные этапы военных действий. Смоленское сражение. Блокада Ленинграда. Военно-стратегическое и международное значение победы Красной Армии под Москвой. Разгром войск агрессоров под Сталинградом и на Орловско-Курской дуге: коренной перелом в ходе войны. Освобождение территории СССР и военные операции Красной Армии в Европе. Участие СССР в войне с Японией.</p> <p>Мобилизация страны на войну. Партизанское движение и его вклад в Победу. Перевод экономики СССР на военные рельсы. Идеология и культура в военные годы. СССР в антигитлеровской коалиции. Конференции союзников в Тегеране, Ялте и Потсдаме и их решения. Итоги Великой Отечественной войны. Роль СССР во Второй мировой войне и решении вопросов послевоенного устройства мира.</p> <p>Социально-экономическое положение СССР после войны. Мобилизационные методы восстановления хозяйства. Холодная война и ее влияние на экономику и внешнюю политику страны.</p>
Тема 9.	Советское общество 50-х – 80-х годов. От первых попыток либерализации системы к глобальному кризису.	<p>Борьба за власть в высшем руководстве СССР после смерти И.В. Сталина. XX съезд КПСС и осуждение культа личности. Концепция построения коммунизма. Экономические реформы 1950-х – начала 1960-х гг., реорганизации органов власти и управления.</p> <p>Биполярный характер послевоенной системы международных отношений. СССР в глобальных и региональных конфликтах в 1950-х – начала 1960-х гг. Карибский кризис и его значение.</p> <p>Духовная жизнь в послевоенные годы. Демократизация общественной жизни в период «оттепели». Научно-техническое развитие СССР, достижения в освоении космоса.</p> <p>Экономические реформы середины 1960-х гг. Замедление темпов научно-технического прогресса. «Застой» как проявление кризиса советской модели развития. Концепция развитого социализма. Конституция 1977 г. Попытки преодоления кризисных тенденций в советском обществе в начале 1980-х гг.</p> <p>СССР в глобальных и региональных конфликтах середины 1960-х – начала 1980-х гг. Советский Союз и политические кризисы в странах Восточной Европы. <i>«Доктрина Брежнева»</i>. Достижение военно-стратегического паритета СССР и США.</p> <p>Советская культура середины 1960-х - начала 1980-х гг. Новые течения в художественном творчестве.</p>
Тема 10.	От попыток перестройки системы к смене модели общественного развития. Современная Россия.	<p>Становление новой российской государственности. Политический кризис сентября-октября 1993 г. Принятие Конституции Российской Федерации 1993 г. Общественно-политическое развитие России во второй половине 1990-х гг. Складывание новых политических партий и движений.</p>

	<p>Межнациональные и межконфессиональные отношения в современной России. Чеченский конфликт и его влияние на российское общество.</p> <p>Переход к рыночной экономике: реформы и их последствия. «Шоковая терапия». Структурная перестройка экономики, изменение отношений собственности.</p> <p>Президентские выборы 2000 г. Курс на укрепление государственности, экономический подъем, социальную и политическую стабильность, упрочение национальной безопасности, достойное для России место в мировом сообществе. Изменение в расстановке социально-политических сил. Парламентские выборы 2003 г. и президентские выборы 2004 г.</p> <p>Участие России в формировании современной международно-правовой системы. Россия в мировых интеграционных процессах. Российская Федерация в составе Содружества независимых государств. Россия и вызовы глобализации. Россия и проблемы борьбы с международным терроризмом.</p> <p>Российская культура в условиях радикальных социальных преобразований и информационной открытости общества. Поиск мировоззренческих ориентиров. Обращение к историко-культурному наследию. Возрождение религиозных традиций в духовной жизни. Особенности современного развития художественной культуры.</p> <p>Участие России в формировании современной международно-правовой системы. Россия в мировых интеграционных процессах. Российская Федерация в составе Содружества независимых государств. Россия и вызовы глобализации. Россия и проблемы борьбы с международным терроризмом.</p> <p>Российская культура в условиях радикальных социальных преобразований и информационной открытости общества. Поиск мировоззренческих ориентиров.</p> <p>Обращение к историко-культурному наследию.</p> <p>Приоритеты внутреннего развития страны. Суверенная демократия. Своеобразие геоэкономического пространства. Скрытые ресурсы экономического роста. Необходимость постиндустриальной модернизации.</p> <p>Президентство В.В. Путина.</p>
--	---

5.2. СТРУКТУРА ДИСЦИПЛИНЫ

Очная форма обучения

№	Раздел дисциплины и тема	Количество часов				
		Всего	ЛК	С	ПР	СР
1.	Методология и теория исторической науки. Россия в мировом историческом процессе	14	6	2	4	2
2.	Место средневековья во всемирно- историческом процессе. История России с древнейших времен до конца XVII века. Основные этапы становления российской государственности	13	6	2	4	1
3.	Мировая история: переход к новому времени. XVIII век в западноевропейской и российской истории. Модернизация и просвещение. Особенности российской модернизации	13	6	2	4	1
4.	Основные тенденции развития всемирной истории в XIX веке. Российская империя в XIX столетии. Проблемы модернизации страны	13	6	2	4	1
5.	Место XX века во всемирно-историческом процессе. Россия в начале XX века. Революция или реформа?	13	6	2	4	1
6.	Социально-экономическое и политическое развитие	13	6	2	4	1

	страны в первое десятилетие советской власти.					
7.	Советское общество в 30-е годы	13	6	2	4	1
8.	Вторая мировая война и Великая Отечественная война советского народа. Послевоенный мир 45 – 1953 гг.	13	6	2	4	1
9.	Советское общество 50-х – 80-х годов. От первых попыток либерализации системы к глобальному кризису.	14	6	2	4	2
10.	От попыток перестройки системы к смене модели общественного развития. Современная Россия.	14	6	2	4	2
11.	Групповые консультации	2				
12.	<i>Промежуточная аттестация</i>	9				
13.	Общий объем	144	60	20	40	13

Очно-заочная форма обучения

№	Раздел дисциплины и тема	Количество часов				
		Всего	ЛК	С	ПР	СР
1.	Методология и теория исторической науки. Россия в мировом историческом процессе	11	2	-	2	7
2.	Место средневековья во всемирно- историческом процессе. История России с древнейших времен до конца XVII века. Основные этапы становления российской государственности	13	4	-	2	7
3.	Мировая история: переход к новому времени. XVIII век в западноевропейской и российской истории. Модернизация и просвещение. Особенности российской модернизации	15	4	2	2	7
4.	Основные тенденции развития всемирной истории в XIX веке. Российская империя в XIX столетии. Проблемы модернизации страны	11	2	-	2	7
5.	Место XX века во всемирно-историческом процессе. Россия в начале XX века. Революция или реформа?	16	4	2	2	8
6.	Социально-экономическое и политическое развитие страны в первое десятилетие советской власти.	13	2	2	2	7
7.	Советское общество в 30-е годы	11	2	-	2	7
8.	Вторая мировая война и Великая Отечественная война советского народа. Послевоенный мир 45 – 1953 гг.	16	4	2	2	8
9.	Советское общество 50-х – 80-х годов. От первых попыток либерализации системы к глобальному кризису.	11	2	-	2	7
10.	От попыток перестройки системы к смене модели общественного развития. Современная Россия.	16	4	2	2	8
11.	Групповые консультации	2				
12.	<i>Промежуточная аттестация</i>	9				
13.	Общий объем	144	30	10	20	73

5.3. Занятия семинарского типа

Очная форма обучения

№ п/п	№ раздела (темы)	Вид занятия	Наименование темы	Количество часов
1	1	ПР	Методология и теория исторической науки. Россия в мировом историческом процессе	4
		С		2
2	2	ПР С	Место средневековья во всемирно-историческом процессе. История России с древнейших времен до конца XVII века. Основные этапы становления российской	4

			государственности	2
3	3	ПР С	Мировая история: переход к новому времени. XVIII век в западноевропейской и российской истории. Модернизация и просвещение. Особенности российской модернизации	4 2
4	4	ПР С	Основные тенденции развития всемирной истории в XIX веке. Российская империя в XIX столетии. Проблемы модернизации страны	4 2
5	5	ПР С	Место XX века во всемирно-историческом процессе. Россия в начале XX века. Революция или реформа?	4 2
6	6	ПР С	Социально-экономическое и политическое развитие страны в первое десятилетие советской власти.	4 2
7	7	ПР С	Советское общество в 30-е годы	4 2
8	8	ПР С	Вторая мировая война и Великая Отечественная война советского народа. Послевоенный мир 45 – 1953 гг.	4 2
9	9	ПР С	Советское общество 50-х – 80-х годов. От первых попыток либерализации системы к глобальному кризису.	4 2
10	10	ПР С	От попыток перестройки системы к смене модели общественного развития. Современная Россия.	4 2
			Общий объем	60

Очно-заочная форма обучения

№ п/п	№ раздела (темы)	Вид занятия	Наименование темы	Количество часов
1	1	ПР	Методология и теория исторической науки. Россия в мировом историческом процессе	2
2	2	ПР	Место средневековья во всемирно-историческом процессе. История России с древнейших времен до конца XVII века. Основные этапы становления российской государственности	2

3	3	ПР С	Мировая история: переход к новому времени. XVIII век в западноевропейской и российской истории. Модернизация и просвещение. Особенности российской модернизации	2 2
4	4	ПР	Основные тенденции развития всемирной истории в XIX веке. Российская империя в XIX столетии. Проблемы модернизации страны	2
5	5	ПР С	Место XX века во всемирно-историческом процессе. Россия в начале XX века. Революция или реформа?	2 2
6	6	ПР С	Социально-экономическое и политическое развитие страны в первое десятилетие советской власти.	2 2
7	7	ПР	Советское общество в 30-е годы	2
8	8	ПР С	8. Вторая мировая война и Великая Отечественная война советского народа. Послевоенный мир 45 – 1953 гг.	2 2
9	9	ПР	Советское общество 50-х – 80-х годов. От первых попыток либерализации системы к глобальному кризису.	2
10	10	ПР С	От попыток перестройки системы к смене модели общественного развития. Современная Россия.	2 2
			Общий объем	30

5.4. Курсовой проект (курсовая работа, расчетно-графическая работа, реферат, контрольная работа)

Задание на выполнение реферата выдается студентам в 1 триместре на 2-ой неделе. Защита реферата проводится на последней неделе теоретического обучения в 1 триместре.

Типовые темы рефератов

1. Основные исторические закономерности.
2. Основы историко-культурного развития общества с позиции истории.
3. Неолитическая революция.
4. Традиционное общество: социальные связи, экономическая жизнь, политические отношения.
5. Архаичные цивилизации Древности.
6. Античные цивилизации Средиземноморья.
7. Исламская духовная культура и философская мысль в эпоху Средневековья.
8. Христианская средневековая цивилизация в Европе, ее региональные особенности и динамика развития.
9. Славяно-балтское взаимодействие.
10. Основные этапы становления восточнославянской государственности в IX - XIII вв.
11. Внешний фактор в истории России.
12. Московская, минская и Санкт-Петербургская исторические школы в изучении древнерусской истории.
13. Деятельность Владимира Мономаха и ее значение.
14. Проблема двоеверия в исторической литературе.
15. Крестоносный натиск в XIII в. и причины его успеха.

16. Причины побед ордынцев в XIII в.
17. Формирование сословной системы организации общества на Руси.
18. Опричнина Ивана IV и ее социальный смысл.
19. Крестьянская война под предводительством Степана Разина.
20. Крестьянская война под предводительством Емельяна Пугачева.
21. Декабристы и их время.
22. Политический портрет Николая I.
23. Столыпинская аграрная реформа 1907-1911 годов.
24. Политический портрет С.Ю. Витте.
25. Политический портрет П. А. Столыпина.
26. Деятельность государственной думы 1905-1914 гг. и отношение к ней российского общества.
27. Социальные революции 1917 г.
28. Гражданская война в России (1918-1920гг.).
29. Выход России из первой мировой войны. Брестский мир.
30. Политика "военного коммунизма": причины, цели, методы осуществления, результаты.
31. Образование СССР.
32. НЭП: причины, цели, методы осуществления, результаты к 1928 году. Экономические и социальные противоречия в период НЭПа.
33. Индустриализация в СССР: цели, ход, итоги к 1932 году, к 1940 году.
34. Коллективизация в СССР: причины, цели, ход, итоги к 1932 году, к 1940 году.
35. Голод 1931-1932 гг. в СССР.
36. Мюнхенский сговор и "мюнхенская" политика Даладье-Чемберлена.
37. Война СССР с Финляндией и ее последствия.
38. Политический портрет Н.С. Хрущева.
39. Внешняя политика СССР в 60-70 гг. и ее последствия. Хельсинские соглашения.
40. Политический портрет Л.И. Брежнева.
41. Введение советских войск в Афганистан: 10 лет войны.
42. Новое политическое мышление: истоки, проблемы, решения. Крах мировой системы социализма.
43. Августовский путч 1991 года и распад СССР.
44. Проблемы и противоречия межнациональных отношений в СССР 1985-1991 гг.
45. Общественно-политические партии и движения в России в конце 80-х начале 90-х годов.
46. Выборы в Государственную думу и Совет федерации. Принятие конституции РФ.
47. Политический портрет А. Д. Сахарова.

5.5. Самостоятельная работа

№ раздела (темы)	Виды самостоятельной работы	Количество часов	
		ОФО	ОЗФО
Тема 1 – 9.	Подготовка к устному опросу по теме, изучение специальной методической литературы и анализ научных источников.	10	65
Тема 10.	Подготовка к дискуссии по теме, изучение специальной методической литературы и анализ научных источников.	3	8
	<i>Подготовка к аттестации</i>	8,5	8,5
	Общий объём, час	21,5	81,5

6. ОБРАЗОВАТЕЛЬНЫЕ ТЕХНОЛОГИИ

Основные технологии обучения:

работа с исторической информацией, в том числе с использованием современных компьютерных технологий, ресурсов сети Интернет;

исследование конкретной темы и оформление результатов в виде реферата, доклада с презентацией на мини-конференции;

работа с текстами учебника, дополнительной литературой;

работа с таблицами, схемами;

выполнение тестовых заданий по темам;

участие в дискуссиях;

работа с документами.

Информационные технологии, используемые при осуществлении образовательного процесса по дисциплине:

При чтении лекций по всем темам активно используется компьютерная техника для демонстрации слайдов с помощью специального программного приложения. На семинарских и практических занятиях студенты представляют презентации, подготовленные ими с помощью специального программного приложения в часы самостоятельной работы.

Информационные технологии:

- сбор, хранение, систематизация и выдача учебной и научной информации;
- обработка текстовой и эмпирической информации;
- самостоятельный поиск дополнительного учебного и научного материала, с использованием поисковых систем и сайтов сети Интернет, электронных энциклопедий и баз данных.

№ раздела (темы)	Вид занятия (ЛК, ПР, С, ЛР)	Используемые интерактивные и активные образовательные технологии	Количество часов	
			ОФО	ОЗФО
Тема 8	ЛК	Интерактивная лекция.	2	2
Тема 10	ПР	Групповая дискуссия.	2	2

Практическая подготовка обучающихся

№ раздела (темы)	Вид занятия (ЛК, ПР, ЛР)	Виды работ	Количество часов
-	-	-	-

7. ОЦЕНОЧНЫЕ МАТЕРИАЛЫ ДЛЯ ТЕКУЩЕГО КОНТРОЛЯ УСПЕВАЕМОСТИ И ПРОМЕЖУТОЧНОЙ АТТЕСТАЦИИ

7.1. Методические материалы, определяющие процедуры оценивания в рамках текущего контроля успеваемости

Устный опрос - средство контроля усвоения учебного материала по темам занятий.

Процедура проведения данного оценочного мероприятия включает в себя: беседу преподавателя с обучающимся на темы, связанные с изучаемой дисциплиной, и рассчитанное на выяснение объема знаний обучающегося по определенному разделу, теме, проблеме (индивидуально или фронтально).

Показатели для оценки устного ответа: 1) знание материала; 2) последовательность изложения; 3) владение речью и профессиональной терминологией; 4) применение конкретных примеров; 5) знание ранее изученного материала; 6) уровень теоретического анализа; 7) степень самостоятельности; 8) степень активности в процессе; 9) выполнение регламента.

Для подготовки к данному оценочному мероприятию необходимо изучить работы отечественных и зарубежных ученых по теме занятия, просмотреть последние аналитические отчеты и справочники, а также повторить лекционный материал.

Тестирование - средство контроля усвоения учебного материала. Не менее, чем за неделю до тестирования, преподаватель определяет обучающимся исходные данные для подготовки к тестированию: разделы (темы, вопросы), по которым будут задания в тестовой форме, литературу и источники (с точным указанием разделов, тем, статей) для подготовки.

Тесты выполняются во время аудиторных занятий семинарского типа.

Количество вопросов в тестовом задании определяется преподавателем.

На выполнение тестов отводится 0,5-1 академический час.

Индивидуальное тестовое задание выдается обучающемуся на бумажном носителе. Также тестирование может проводиться с использованием компьютерных средств и программ в специально оборудованных помещениях.

При прохождении тестирования пользоваться конспектами лекций, учебниками не разрешено.

Уровень знаний обучающегося определяется оценками «отлично», «хорошо», «удовлетворительно», «неудовлетворительно».

Защита реферата – это знание материала темы, отстаивание собственного взгляда на проблему, демонстрация умения свободно владеть материалом, грамотно формулировать мысли.

Защита реферата проводится на практическом занятии и продолжается 5-7 минут.

Студент делает сообщение, в котором освещаются основные проблемы, дается анализ использованных источников, обосновываются сделанные выводы. После этого он отвечает на вопросы преподавателя и аудитории. Все оппоненты могут обсуждать и дополнять реферат, давать ему оценку, оспаривать некоторые положения и выводы.

Если защита реферата признана неудачной, то, с учетом замечаний, он должен быть переработан. Студент устраняет недостатки и либо повторно защищает реферат на практическом занятии, либо отчитывается перед преподавателем.

Студенты, не представившие реферат к защите или не защитившие его, не допускаются к сдаче итоговой отчетности по дисциплине.

Уровень знаний и умений обучающегося определяется оценками «отлично», «хорошо», «удовлетворительно», «неудовлетворительно».

Выполнение практических заданий (решение задач, кейсов) – письменная форма работы студента, которая способствует закреплению и углублению теоретических знаний и позволяет сформировать у студентов навыки применения этих знаний на практике при анализе и решении практических ситуаций.

Практические задания (задачи, кейсы) выполняются во время аудиторных занятий семинарского типа по выданному преподавателем заданию.

Количество заданий определяется преподавателем.

Результатом выполнения задания является отчет, который должен содержать: номер, тему практической работы; краткое описание каждого задания; выполненное задание; ответы на контрольные вопросы.

Уровень умений и навыков обучающегося определяется оценками «отлично», «хорошо», «удовлетворительно», «неудовлетворительно».

7.2. Методические материалы, определяющие процедуры оценивания в рамках промежуточной аттестации

Экзамен – это форма промежуточной аттестации по дисциплине, задачей которой является комплексная оценка уровней достижения планируемых результатов обучения по дисциплине.

Процедура проведения данного оценочного мероприятия включает в себя: собеседование преподавателя со студентами по вопросу экзаменационного билета и ситуационной задаче.

Билет к экзамену содержит 2 вопроса из перечня контрольных вопросов, приведенных в п. 3.5 и 1 ситуационную задачу из перечня, приведенного в п. 3.6.

Контрольные вопросы	Контрольный вопрос - это средство контроля усвоения учебного материала дисциплины. Процедура проведения данного оценочного мероприятия включает в себя: беседу преподавателя с обучающимся на темы, связанные с изучаемой дисциплиной, и рассчитанное на выяснение объема знаний обучающегося по определенному разделу, теме дисциплины.
Ситуационная задача	Оценочное средство, включающее совокупность условий, направленных на решение практически значимой ситуации с целью формирования компетенций, соответствующих основным типам профессиональной деятельности. Процедура проведения данного оценочного мероприятия включает в себя: оценку правильности решения задач. В случае вариативности решения задачи следует обосновать все возможные варианты решения.

Вопросы к экзамену доводятся до сведения студентов заранее.

При подготовке к ответу пользование учебниками, учебно-методическими пособиями, средствами связи и электронными ресурсами на любых носителях запрещено.

Время на подготовку ответа – от 30 до 45 минут.

По истечении времени подготовки ответа, студент отвечает на вопросы экзаменационного билета. На ответ студента по каждому вопросу билета отводится, как правило, 3-5 минут.

После ответа студента преподаватель может задать дополнительные (уточняющие) вопросы в пределах предметной области экзаменационного задания.

После окончания ответа преподаватель объявляет обучающемуся оценку по результатам экзамена, а также вносит эту оценку в аттестационную ведомость, зачетную книжку.

Уровень знаний, умений и навыков обучающегося определяется оценками «отлично», «хорошо», «удовлетворительно», «неудовлетворительно».

7.3. ОЦЕНОЧНЫЕ СРЕДСТВА, КРИТЕРИИ И ШКАЛА ОЦЕНКИ

Типовые задания для текущего контроля успеваемости

Перечень типовых вопросов для устного опроса

1. Историческое знание, его достоверность. Источники
2. Факторы, влияющие на историческое развитие
3. Основные исторические закономерности
4. Основы историко-культурного развития общества с позиции истории.
5. Начало социальной жизни. Родовая община и ее распад
6. Цивилизация и ее признаки. Древние цивилизации.
7. Становление полисной цивилизации в Древней Греции
8. Древний Рим: от республики до империи
9. Народы Европы в раннее средневековье. Великое переселение народов
10. Государства Европы в VIII-XI вв. Политическая раздробленность и ее причины.
11. Географическое положение России и его влияние на историю страны
12. Влияние природно-климатического фактора и другие особенности исторического пути России
13. Складывание индоевропейской общности. Формы объединения, быт, культура
14. Восточные славяне в VII-VIII вв.
15. Предпосылки образования Древнерусского государства
16. Появление государства у восточных славян.
17. Дискуссия об истоках Древнерусской государственности
18. Первые русские князья и их деятельность
19. Введение христианства на Руси
20. Ярослав Мудрый. «Русская правда»
21. Древняя Русь в эпоху политической раздробленности. Владимиро-Суздальское княжество
22. Политическая раздробленность Руси. Причины и последствия
23. Культура и быт Руси в X-XII вв.
24. Русское общество в X-XII вв.
25. Общественные потрясения XI в. Причины и последствия.
26. Владимир Мономах и его деятельность.
27. Начало монголо-татарского вторжения. Хан Батый.
28. Ордынское владычество на Руси
29. Иноземная агрессия против Руси в XIII в.
30. Москва-центр объединения русских земель. Борьба за первенство.
31. Политика московских князей от Ивана Калиты до Дм.Донского.
32. Начало открытой борьбы против Золотой орды. Куликовская битва
33. Характер и особенности объединения Руси. Иван III
34. Окончательное свержение ордынского ига.
35. Войны с Литвой и Ливонским орденом
36. Россия на рубеже XV-XVI вв. Судебник 1497 г.
37. Иван Грозный. Реформы избранной Рады
38. Внешняя политика Ивана Грозного
39. Опричнина: причины и последствия
40. Смутное время в России: причины, этапы, результаты.
41. Воцарение Романовых: основные направления деятельности Михаила Федоровича и Алексея Михайловича
42. Народные волнения XVII в.: Соляной бунт, Медный бунт, восстание С. Разина, Соловецкое восстание, стрельцкие бунты
43. Реформа Никона и религиозный раскол

44. Россия накануне правления Петра I (предшественники Петра I: Федор Алексеевич, царевна Софья. Азовские походы Петра I, «Великое посольство»).
45. Реформы Петра I: военная, экономическая, налоговая, сословная, государственная, культурная.
46. Внешняя политика Петра I: южное и западное направления
47. Дворцовые перевороты: причины, сущность, последствия
48. Внутренняя политика Екатерины II: Уложенная комиссия, губернская реформа, судебная реформа, в сфере образования, Жалованные грамоты.
49. Внешняя политика Екатерины II
50. Правление Павла I
51. Внутренняя политика Александра I
52. Внешняя политика Александра I. Восстание декабристов
53. Социально-экономическое развитие России в XIX века (особенности, этапы, промышленный переворот, начало индустриализации).
54. Николаевское самодержавие: государственный консерватизм
55. Александр II и подготовка к реформам. Отмена крепостного права
56. Реформы 1860 – 70-х гг. и их значение (без аграрной)
57. Внешняя политика Александра II
58. Политика контрреформ Александра III
59. Общественное движение в России в XIX в. (консервативное, либеральное и революционное направления)
60. Народничество: теория «общинного социализма», «хождение в народ», организации, террор
61. Основные направления политики Николая II
62. Первая российская революция: причины, этапы, участники, результаты
63. Развитие парламентаризма в России: политические партии, Государственная дума I – IV созывов
64. Россия в 1907 – 1914 гг.: третьеиюньская монархия, столыпинская аграрная реформа, участие в Первой мировой войне
65. 1917 год в российской истории: от Февраля к Октябрю
66. Первые декреты Советской власти: формирование политической системы и социально-экономическая политика большевиков. Брестский мир.
67. Политика «военного коммунизма»: сущность и результаты
68. Гражданская война и иностранная интервенция в России: причины, этапы войны и их содержание.
69. НЭп: причины введения, сущность и результаты.
70. Национально-государственное строительство в Советской России. Образование СССР.
71. Внутрипартийная борьба за власть в руководстве страны в 1920-е гг..
72. Форсированная индустриализация и переход к командной экономике
73. Насильственная коллективизация и ее последствия.
74. Внешняя политика СССР в 1920 – 1930-е гг.
75. «Сталинский социализм». Массовые репрессии 1930-х гг.
76. Великая Отечественная война: причины, этапы, основные военные действия
77. Тыл и советское общество в годы ВОВ: политика сталинского руководства, эвакуация, развитие науки и культуры
78. Партизанское движение и антигитлеровская коалиция в годы ВОВ
79. «Апогей сталинизма». Послевоенная жизнь в СССР (восстановление экономики, политические процессы).
80. Реформы Н.С. Хрущева в сфере экономики.
81. «Хрущевская оттепель»: политическая система в 1953 – 1964 гг.
82. Внешняя политика СССР в 1945 – 1984 гг. «Холодная война».
83. Кризис советской системы. Правление Л.И. Брежнева
84. «Перестройка» и распад советской системы (1985-1991).
85. Становление новой России (1991-2022).

Критерии и шкала оценки устного опроса

Оценка «отлично» выставляется студенту, если он раскрыл вопрос в полной мере на основе учебной, методической, дополнительной литературы, а также необходимых нормативно-правовых актов.

Оценка «хорошо» выставляется студенту, если он раскрыл вопрос в полной мере на основе только учебной литературы, а также необходимых нормативно-правовых актов.

Оценка «удовлетворительно» выставляется студенту, если он раскрыл вопрос лишь частично на основе только учебной литературы, сделав при этом ряд существенных ошибок.

Оценка «неудовлетворительно» выставляется студенту, если ответ по существу отсутствует, несмотря на наводящие вопросы преподавателя.

Типовые задания для практической подготовки обучающихся

Практическое задание 1. Прочтите отрывок из документа.

«Поутру увидел на улице кучки народа... Народ со всех концов спешит на Сенатскую площадь... Я побежал на площадь. Народ запрудил всю площадь и волновался, как бурное море. В волнах этого моря виднелся небольшой островок,— это было ваше каре... Я видел царя, окружённого своим штабом и уговаривающего народ разойтись по домам, слышал, как беснующаяся толпа кричала ему в ответ: "Не пойдём, умрём вместе с ними!" Видел, как понеслась на вас кавалерия... с каким диким остервенением толпы народа отразили второй натиск поленьями дров, и я, грешный человек, метнул одно полено в бок артиллеристу... видел я и тебя, как ты при третьей атаке стал против солдат, готовых дать залп, от которого вся эта кавалерия, обскакивающая каре, легла бы лоском, — как ты скомандовал: "Оставь!"... Видел, как смертельно раненный Милорадович, шатаясь в седле, поскакал прочь от непокорных солдат, и наконец услышал роковой выстрел из пушки. Второй выстрел повалил множество из передовых. Народ прыснул во все стороны. Третий выстрел был направлен на открытое каре...»

Используя навыки анализа исторических фактов, оценки явлений культуры, дайте ответ на вопрос:

Участники выступления пытались предотвратить кровопролитие?

Практическое задание 2. Прочтите отрывок из исторического источника.

«В конце июля открылась первая сессия Комиссии о сочинении нового Уложения — свода законов. Подобные комиссии существовали и при Петре Великом, и позднее, но работа ни одной из них не сопровождалась таким громким пропагандистским шумом. Старые комиссии тихо собирались, вызывали для совещаний представителей с мест, переписывали, дополняли старые законы, обсуждали новые. Теперь всё было по-другому. Свыше 570 нарядно — подчас весьма экзотично — одетых людей, приехавших со всех необъятных концов страны, представляли собой яркое зрелище: ведь со времён Земских соборов XVII века не собиралась вся "Земля", Россия. Великолепна была и сама красочная процедура открытия заседаний комиссии в освящённой традицией Грановитой палате, и многословный "Наказ" императрицы депутатам, где часто встречались гордые, высокие и даже крамольные по тем временам политические понятия: "равенство всех граждан", "вольность", "под защитой законов", "права" и т.д. Наконец, работа Комиссии шла в обстановке солидности и серьёзности, говоривших о намерении власти и депутатов преобразовать страну.

И хотя сам "Наказ" был довольно посредственной компиляцией (преимущественно — из "Духа законов" Монтескье) о принципах желательного устройства государства, хотя пылкие речи депутатов создавали лишь иллюзию парламентской свободы, а итоги их многомесячной работы были ничтожны, тем не менее о Комиссии и её инициаторе заговорила вся страна, а потом и мир».

Используя навыки анализа исторических фактов, оценки явлений культуры, дайте ответ на вопрос:

Результатом работы комиссии стало принятие нового свода законов?

Практическое задание 3. Прочтите отрывок из сочинения В. О. Ключевского.

«Ни в каком другом краю Древней Руси не встретим такого счастливого подбора условий, благоприятных для широкого развития политической жизни. [Город] рано освободился от давления княжеской власти и стал в стороне от княжеских усобиц и половецких разбоев, не испытал непосредственного гнета и страха татарского, в глаза не видал ордынского баскака, был экономическим и политическим центром громадной промышленной области, рано вступил в деятельные торговые сношения и мог вступить в тесные культурные связи с европейским Западом, был несколько веков торговым посредником между этим Западом и азиатским Востоком. Дух свободы и предприимчивости, политическое сознание «мужей вольных» <...> — нигде более в Древней Руси не соединялось столько материальных и духовных средств, чтобы воспитать в

обществе эти качества, необходимые для устройства крепкого и справедливого общественного порядка <...>».

Используя навыки анализа исторических фактов, оценки явлений культуры, дайте ответ на вопрос:

Развитие какого города описывается?

Практическое задание 4. Прочтите отрывок из работы историка.

«Резкое недовольство политикой царского правительства начинала проявлять даже часть дворянства, убедившаяся в неспособности России одержать победу над своими противниками и напуганная ростом крестьянского движения. Отражая эти настроения, известные русские общественные деятели того времени, вроде М.П. Погодина, Ю.Ф. Самарина, П.А. Валуева и др., в своих записках, расхваливавшихся в рукописях по всей

России, критиковали политику правительства, обвиняли его в неумении отстаивать интересы государства. "Зачем завязали мы дело, не рассчитав последствий, или зачем не приготовились, из осторожности, к этим

последствиям? – спрашивал, например, Валуев. – Зачем встретили войну без винтовых кораблей и штуцеров? Зачем ввели горсть людей в Княжества и оставили горсть людей в Крыму? Зачем заняли Княжества, чтобы их очистить, перешли Дунай, чтобы из-за него вернуться, осаждали Силистрию, чтобы снять осаду, объявляли ультиматумы, чтобы их не держаться, и прочая, и прочая, и прочая". "А каких друзей приготовила нам прежняя политика и дипломатика? – вторил ему Погодин. – Никаких. Помощи нам ожидать неоткуда. Друзья нас предали".

...Оппозиционное отношение к правительству со стороны части дворянства открыто проявилось в выборах командиров ополчения, когда были избраны опальный генерал Ермолов и другие негодные царю генералы и офицеры. Напряжённое внутривластное положение в стране заставляло царское правительство усиленно искать способ прекращения войны – на победу оно уже не рассчитывало. К этому побуждало его и международное положение России, непрерывно ухудшавшееся по мере продолжения войны».

Используя навыки анализа исторических фактов, оценки явлений культуры, дайте ответ на вопрос:

Мирный договор, завершивший войну, о которой идёт речь в отрывке, был заключён в Берлине?

Практическое задание 5. Прочтите отрывок из воспоминаний участника событий.

«Подойдя к крепости, японцы решили взять её открытой силой, но ряд атак на наши позиции центра был неудачен. 3-го августа генерал Ноги прислал парламентария с предложением сдать крепость, но собранный генералом Стесселем совет отклонил это предложение, а 6-го августа японцы начали артиллерийскую подготовку штурма и в тот же день перешли в наступление, направив после ряда демонстративных атак нашего западного фронта главный свой удар в центр наших позиций, против Орлиного Гнезда. Начался первый штурм Порт-Артура.

Первые дни японцы наступали густыми колоннами, думая массой задавить защитников крепости.

Строгая дисциплина, суровый военный закон, фанатизм и личная доблесть японцев приводили к тому, что японские батальоны, неся невероятные потери, всё же доходили до цели своих атак, хотя бы в составе нескольких человек и схватывались с нашими в штыки. В моём кратком обзоре невозможно описать всё то, что творилось под Орлиным Гнездом в дни с 6 по 11 августа включительно, дни сплошного, непрерывного боя. Скажу одно, что доблесть была проявлена как с одной, так и с другой стороны. Два редута, №№ 1 и 2, на которых в то время сосредоточивался бой, много раз переходили из рук в руки, и в результате этого семидневного побоища японцы только овладели разрушенным фасом этих редутов, а внутренний остался в наших руках».

Используя навыки анализа исторических фактов, оценки явлений культуры, дайте ответ на вопрос:

По итогам войны, в ходе которой произошли описанные события, был подписан мирный договор в городе...

Критерии и шкала оценки выполнения практических заданий (решения задач, кейсов)

Оценка «отлично» выставляется студенту, если он самостоятельно и правильно выполнил практическое задание (решил учебно-профессиональную задачу, кейс), уверенно, логично, последовательно и аргументировано излагал свое решение, используя понятия профессиональной сферы.

Оценка «хорошо» выставляется студенту, если он самостоятельно и в основном выполнил практическое задание (решил учебно-профессиональную задачу, кейс), уверенно, логично, последовательно и аргументировано излагал свое решение, используя понятия профессиональной сферы.

Оценка «удовлетворительно» выставляется студенту, если он в основном выполнил практическое задание (решил учебно-профессиональную задачу, кейс), допустил несущественные ошибки, слабо аргументировал свое решение, не используя в понятия профессиональной сферы.

Оценка «неудовлетворительно» выставляется студенту, если он не выполнил практическое задание (не решил учебно-профессиональную задачу, не выполнил кейс) или выполнил (решил) с грубыми ошибками.

Перечень типовых тем рефератов

Перечень тем приведен в п. 5.4. РП

Критерии и шкала оценки реферата.

Новизна текста:

- а) актуальность темы исследования;
- б) новизна и самостоятельность в постановке проблемы, формулирование нового аспекта известной проблемы в установлении новых связей (межпредметных, внутриспредметных, интеграционных);
- в) умение работать с исследованиями, литературой, систематизировать и структурировать материал;

г) авторская позиция, самостоятельность оценок и суждений;

д) стилевое единство текста.

Степень раскрытия сущности вопроса:

- а) соответствие плана теме реферата;
- б) соответствие содержания теме и плану реферата;
- в) полнота и глубина знаний по теме;
- г) обоснованность способов и методов работы с материалом;
- е) умение обобщать, делать выводы, сопоставлять различные точки зрения по одному вопросу (проблеме).

Обоснованность выбора источников:

- а) оценка использованной литературы: привлечены ли наиболее известные работы по теме исследования (в т.ч. журнальные публикации последних лет, последние статистические данные, сводки, справки и т.д.).

Соблюдение требований к оформлению:

- а) насколько верно оформлены ссылки на используемую литературу, список литературы;
- б) оценка грамотности и культуры изложения (в т.ч. орфографической, пунктуационной, стилистической культуры), владение терминологией;
- в) соблюдение требований к объёму реферата.

Оценка	Характеристики ответа и реферата студента
5 (отлично)	ставится, если выполнены все требования к написанию и защите

	реферата: обозначена проблема и обоснована её актуальность, сделан краткий анализ различных точек зрения на рассматриваемую проблему и логично изложена собственная позиция, сформулированы выводы, тема раскрыта полностью, выдержан объём, соблюдены требования к внешнему оформлению, даны правильные ответы на дополнительные вопросы.
4(хорошо)	основные требования к реферату и его защите выполнены, но при этом допущены недочёты. В частности, имеются неточности в изложении материала; отсутствует логическая последовательность в суждениях; не выдержан объём работы; имеются упущения в оформлении; на дополнительные вопросы при защите даны неполные ответы.
3 (удовлетворительно)	имеются существенные отступления от требований к написанию и оформлению реферата. В частности: тема освещена частично; допущены фактические ошибки в содержании работы или при ответе на дополнительные вопросы; во время защиты отсутствует вывод.
2 (неудовлетворительно)	тема реферата не раскрыта, обнаруживается существенное непонимание проблемы.

Перечень типовых тестовых заданий

1. Высказывание Цицерона «История – учительница жизни» отражает _____ функцию истории.

- а) статистическую;
- б) управленческую;
- в) адаптивную;
- г) воспитательную.

2. Выявление закономерностей исторического развития связано с _____ функцией исторического знания.

- а) познавательной;
- б) воспитательной;
- в) практической;
- г) прогностической.

3. Функция исторической науки, которая призвана не только объяснять прошлое, но и показывать тенденции общественного развития в будущем, – ...

- а) воспитательная;
- б) прогностическая;
- в) познавательная;
- г) социальной памяти.

4. Идентификация и ориентация общества, личности соответствует функции исторического знания ...

- а) познавательной;
- б) социальной памяти;
- в) практически-рекомендательной;
- г) прогностической.

5. Установите соответствие между функцией исторического знания и ее определением.

- а) воспитательная;
- б) практически-рекомендательная;
- в) познавательная.

Варианты ответов:

- 1. выработка научно-обоснованного политического курса;
- 2. формирование гражданских и нравственных ценностей, качеств;
- 3. выявление закономерностей исторического развития.

Количество правильных ответов:
Менее 52% - «неудовлетворительно»
53-70% – «удовлетворительно»
71-85% – «хорошо»
86-100% – «отлично»

Типовые задания для промежуточной аттестации (экзамена)

1. Основные концепции исторического развития человечества.
2. Основные исторические закономерности.
3. Основы историко-культурного развития общества с позиции истории.
4. Интерпретация современного состояния общества на основе знания истории.
5. Анализ исторических фактов, оценка явлений культуры.
6. История России – часть всемирной истории. Место России во всемирно-историческом процессе.
7. Природное и социальное в человеке и человеческом сообществе первобытной эпохи.
8. Неолитическая революция. Изменения в укладе жизни и формах социальных связей.
9. Традиционное общество: социальные связи, экономическая жизнь, политические отношения.
10. Архаичные цивилизации Древности. Мифологическая картина мира.
11. Античные цивилизации Средиземноморья. Формирование научной формы мышления в античном обществе.
12. Формирование индо-буддийской и китайско-конфуцианской духовных традиций.
13. Формирование иудео-христианской духовной традиции.
14. Возникновение исламской цивилизации. Исламская духовная культура и философская мысль в эпоху Средневековья.
15. Христианская средневековая цивилизация в Европе, ее региональные особенности и динамика развития.
16. Православие и католицизм в эпоху Средневековья.
17. Кризис европейского средневекового общества в XIV – XV вв.
18. Модернизация как процесс перехода от традиционного к индустриальному обществу.
19. Великие географические открытия и начало европейской колониальной экспансии.
20. Новации в образе жизни, характере мышления, ценностных ориентирах и социальных нормах в эпоху Возрождения и Реформации.
21. Идеология Просвещения и конституционализм.
22. Становление гражданского общества в Западной Европе.
23. Промышленный переворот. Развитие капиталистических отношений и социальной структуры индустриального общества в XIX в.
24. Формирование классической научной картины мира. Особенности духовной жизни Нового времени.
25. Традиционные общества Востока в условиях европейской колониальной экспансии.
26. От монополистического капитализма к смешанной экономике в конце XIX – последней трети XX вв. Эволюция собственности, трудовых отношений и предпринимательства.
27. Изменение социальной структуры индустриального общества.
28. Кризис классических идеологий на рубеже XIX–XX вв. и поиск новых моделей общественного развития. Социальный либерализм, социал-демократия, христианская демократия.
29. Историческая природа тоталитаризма и авторитаризма новейшего времени. Маргинализация общества в условиях ускоренной модернизации. Политическая идеология тоталитарного типа.
30. Государственно-правовые системы и социально-экономическое развитие общества в условиях тоталитарных и авторитарных диктатур.
31. Мировые войны в истории человечества: социально-психологические, демографические, экономические и политические причины и последствия
32. Общественное сознание и духовная культура в период Новейшей истории. Формирование неклассической научной картины мира.
33. «Новые индустриальные страны» Латинской Америки и Юго-Восточной Азии: авторитаризм и демократия в политической жизни, экономические реформы.
34. Национально-освободительные движения и региональные особенности процесса модернизации в странах Азии и Африки.
35. Дискуссия о постиндустриальной стадии общественного развития. Информационная революция и становление информационного общества.
36. Глобализация общественного развития на рубеже XX–XXI вв.
37. Особенности духовной жизни современного общества. Изменения в научной картине мира.
38. Причины возрождения религиозного фундаментализма и националистического экстремизма в начале XXI в.
39. Проблема этногенеза восточных славян.
40. Основные этапы становления древнерусского государства.
41. Принятие и распространение христианства в Древней Руси. Феномен двоеверия.
42. Своеобразие социально-политического строя в русских землях в XIV – XV вв.

43. Русь и Орда: проблемы взаимовлияния.
44. Специфика формирования единого Российского государства в XIV – XV вв. Возвышение Москвы.
45. Формирование сословной системы организации русского общества в XV – XVII вв.
46. Культура Руси XIV – XV вв. Исихазм.
47. Реформы 1550-х гг. и опричнина Ивана IV.
48. Реформы Петра I.
49. Внешняя политика Петра I.
50. Внешняя и внутренняя политика Екатерины II.
51. Предпосылки и особенности складывания российского абсолютизма.
52. Складывание крепостного права в России.
53. Общественная мысль и особенности общественного движения в России в XIX в.
54. Войны России с Наполеоном.
55. Русская культура XVI – XVII вв.
56. Русская культура XVIII – XIX вв. и ее вклад в мировую культуру.
57. Великие реформы 60 – 70 гг. XIX в. в истории России.
58. Внешняя политика России в XIX в.
59. Российские реформы начала XX в. в контексте общемирового развития. П.А. Столыпин.
60. Внешняя политика России в конце XIX – начале XX вв. Первая мировая война и ее место в истории России.
61. Революция 1917 г. и ее значение в отечественной и мировой истории.
62. Гражданская война и интервенция, их результаты и последствия.
63. Крестьянские восстания 1921 г. и Кронштадтский мятеж. Переход в НЭПу.
64. Внешняя политика СССР в 20 – 30-х гг. XX в.
65. СССР в 1941 – 1945 гг. Победа в Великой Отечественной войне и ее всемирно-историческое значение.
66. Коллективизация и индустриализация в СССР.
67. «Холодная война» в истории Отечества.
68. «Хрущевская оттепель» и «Косыгинские реформы» в СССР в 50 – 60-х гг. XX в.
69. СССР в середине 60 – середине 80-х гг. XX в.: нарастание кризисных явлений.
70. Перестройка 1985 – 1991 гг., распад СССР, образование СНГ и события 1993 г.
71. Становление новой российской государственности в 1993 – 1999 гг. Режим Б.Н. Ельцина и его социальная сущность.
72. Деятельность В.В. Путина на международной арене. Контртеррористическая операция на Северном Кавказе.
73. Культурная жизнь современной России.
74. Деятельность В. В. Путина на посту Президента.

Типовые практические задания (задачи) для промежуточной аттестации (экзамена)

1. Используя навыки анализа исторических фактов, оценки явлений культуры прочтите отрывок из документа и дайте правильный ответ.

«Поутру увидел на улице кучки народа... Народ со всех концов спешит на Сенатскую площадь... Я побежал на площадь. Народ запрудил всю площадь и волновался, как бурное море. В волнах этого моря виднелся небольшой островок, – это было ваше каре... Я видел царя, окружённого своим штабом и уговаривающего народ разойтись по домам, слышал, как беснующаяся толпа кричала ему в ответ: "Не пойдём, умрём вместе с ними!" Видел, как понеслась на вас кавалерия... с каким диким остервенением толпы народа отразили второй натиск поленьями дров, и я, грешный человек, метнул одно полено в бок артиллеристу... видел я и тебя, как ты при третьей атаке стал против солдат, готовых дать залп, от которого вся эта кавалерия, обскакивающая каре, легла бы лоском, - как ты скомандовал: "Оставь!"... Видел, как смертельно раненный Милорадович, шатаясь в седле, поскакал прочь от непокорных солдат, и наконец услышал роковой выстрел из пушки. Второй выстрел повалил множество из передовых. Народ прыснул во все стороны. Третий выстрел был направлен на открытое каре...»

Описанные в документе события произошли в г. Санкт-Петербурге?

2. Используя навыки анализа исторических фактов, оценки явлений культуры прочтите отрывок из документа и дайте правильный ответ.

«Поутру увидел на улице кучки народа... Народ со всех концов спешит на Сенатскую площадь... Я побежал на площадь. Народ запрудил всю площадь и волновался, как бурное море. В волнах этого моря виднелся небольшой островок, – это было ваше каре... Я видел царя, окружённого своим штабом и уговаривающего народ разойтись по домам, слышал, как

беснующаяся толпа кричала ему в ответ: "Не пойдём, умрём вместе с ними!" Видел, как понеслась на вас кавалерия... с каким диким остервенением толпы народа отразили второй натиск поленьями дров, и я, грешный человек, метнул одно полено в бок артиллеристу... видел я и тебя, как ты при третьей атаке стал против солдат, готовых дать залп, от которого вся эта кавалерия, обскакивающая каре, легла бы лоском, - как ты скомандовал: "Оставь!"... Видел, как смертельно раненный Милорадович, шатаясь в седле, поскакал прочь от непокорных солдат, и наконец услышал роковой выстрел из пушки. Второй выстрел повалил множество из передовых. Народ прыснул во все стороны. Третий выстрел был направлен на открытое каре...»

Царя, о котором упоминает автор, звали Николай I?

3. Используя навыки анализа исторических фактов, оценки явлений культуры прочтите отрывок из документа и дайте правильный ответ.

«Поутру увидел на улице кучки народа... Народ со всех концов спешит на Сенатскую площадь... Я побежал на площадь. Народ запрудил всю площадь и волновался, как бурное море. В волнах этого моря виднелся небольшой островок,— это было ваше каре... Я видел царя, окружённого своим штабом и уговаривающего народ разойтись по домам, слышал, как беснующаяся толпа кричала ему в ответ: "Не пойдём, умрём вместе с ними!" Видел, как понеслась на вас кавалерия... с каким диким остервенением толпы народа отразили второй натиск поленьями дров, и я, грешный человек, метнул одно полено в бок артиллеристу... видел я и тебя, как ты при третьей атаке стал против солдат, готовых дать залп, от которого вся эта кавалерия, обскакивающая каре, легла бы лоском, - как ты скомандовал: "Оставь!"... Видел, как смертельно раненный Милорадович, шатаясь в седле, поскакал прочь от непокорных солдат, и наконец услышал роковой выстрел из пушки. Второй выстрел повалил множество из передовых. Народ прыснул во все стороны. Третий выстрел был направлен на открытое каре...»

Участники выступления, о котором говорит автор,— это петрашевцы?

4. Используя навыки анализа исторических фактов, оценки явлений культуры прочтите отрывок из документа и дайте правильный ответ.

«Поутру увидел на улице кучки народа... Народ со всех концов спешит на Сенатскую площадь... Я побежал на площадь. Народ запрудил всю площадь и волновался, как бурное море. В волнах этого моря виднелся небольшой островок,— это было ваше каре... Я видел царя, окружённого своим штабом и уговаривающего народ разойтись по домам, слышал, как беснующаяся толпа кричала ему в ответ: "Не пойдём, умрём вместе с ними!" Видел, как понеслась на вас кавалерия... с каким диким остервенением толпы народа отразили второй натиск поленьями дров, и я, грешный человек, метнул одно полено в бок артиллеристу... видел я и тебя, как ты при третьей атаке стал против солдат, готовых дать залп, от которого вся эта кавалерия, обскакивающая каре, легла бы лоском, - как ты скомандовал: "Оставь!"... Видел, как смертельно раненный Милорадович, шатаясь в седле, поскакал прочь от непокорных солдат, и наконец услышал роковой выстрел из пушки. Второй выстрел повалил множество из передовых. Народ прыснул во все стороны. Третий выстрел был направлен на открытое каре...»

Император помиловал руководителей выступления?

5. Используя навыки анализа исторических фактов, оценки явлений культуры прочтите отрывок из документа и дайте правильный ответ.

«Поутру увидел на улице кучки народа... Народ со всех концов спешит на Сенатскую площадь... Я побежал на площадь. Народ запрудил всю площадь и волновался, как бурное море. В волнах этого моря виднелся небольшой островок,— это было ваше каре... Я видел царя, окружённого своим штабом и уговаривающего народ разойтись по домам, слышал, как беснующаяся толпа кричала ему в ответ: "Не пойдём, умрём вместе с ними!" Видел, как понеслась

на вас кавалерия... с каким диким остервенением толпы народа отразили второй натиск поленьями дров, и я, грешный человек, метнул одно полено в бок артиллеристу... видел я и тебя, как ты при третьей атаке стал против солдат, готовых дать залп, от которого вся эта кавалерия, обскакивающая каре, легла бы лоском, - как ты скомандовал: "Оставь!"... Видел, как смертельно раненный Милорадович, шатаясь в седле, поскакал прочь от непокорных солдат, и наконец услышал роковой выстрел из пушки. Второй выстрел повалил множество из передовых. Народ прыснул во все стороны. Третий выстрел был направлен на открытое каре...»

Участники выступления пытались предотвратить кровопролитие?

Критерии и шкала оценки экзамена

Оценка «отлично» выставляется студенту, если знания отличаются глубиной и содержательностью, дается полный исчерпывающий ответ, как на основные вопросы билета, так и на дополнительные; студент свободно владеет научной терминологией; ответ студента структурирован; логично и доказательно раскрывает проблему, предложенную в билете; ответ характеризуется глубиной, полнотой и не содержит фактических ошибок; ответ иллюстрируется примерами, в том числе из собственной практики; студент демонстрирует умение аргументировано вести диалог и научную дискуссию; правильно выполнил практическое задание

Оценка «хорошо» выставляется студенту, если знания имеют достаточный содержательный уровень, однако отличаются слабой структурированностью; содержание билета раскрывается, но имеются неточности при ответе на дополнительные вопросы; имеющиеся в ответе несущественные фактические ошибки, студент способен исправить самостоятельно, благодаря наводящему вопросу; недостаточно раскрыта проблема по одному из вопросов билета; недостаточно логично изложен вопрос; ответ прозвучал недостаточно уверенно; студент не смог продемонстрировать способность к интеграции теоретических знаний и практики, допустил несущественную ошибку при выполнении практического задания.

Оценка «удовлетворительно» выставляется студенту, если содержание билета раскрыто слабо, знания имеют фрагментарный характер, отличаются поверхностностью и малой содержательностью, имеются неточности при ответе на основные вопросы билета; программные материалы в основном излагаются, но допущены фактические ошибки; студент не может обосновать закономерности и принципы, объяснить факты; студент не может привести пример для иллюстрации теоретического положения; у студента отсутствует понимание излагаемого материала, материал слабо структурирован; у студента отсутствуют представления о межпредметных связях, допустил существенную ошибку при выполнении практического задания.

Оценка «неудовлетворительно» выставляется студенту, если обнаружено незнание или непонимание студентом предмета изучения дисциплины; содержание вопросов билета не раскрыто, допускаются существенные фактические ошибки, которые студент не может исправить самостоятельно; на большую часть дополнительных вопросов по содержанию экзамена студент затрудняется дать ответ или не дает верных ответов, не выполнил практическое задание.

8. УЧЕБНО-МЕТОДИЧЕСКОЕ И ИНФОРМАЦИОННОЕ ОБЕСПЕЧЕНИЕ ДИСЦИПЛИНЫ

8.1 Основная литература

Касьянов, В. В. История России : учебное пособие для вузов / В. В. Касьянов. – 2-е изд., перераб. и доп. – Москва : Издательство Юрайт, 2023. – 255 с. – (Высшее образование). – ISBN 978-5-534-08424-5. – Текст : электронный // Образовательная платформа Юрайт [сайт]. – URL: <https://urait.ru/bcode/516973> (дата обращения: 22.03.2023).

Фирсов, С. Л. История России : учебник для вузов / С. Л. Фирсов. – 2-е изд., испр. и доп. – Москва : Издательство Юрайт, 2023. – 380 с. – (Высшее образование). – ISBN 978-5-534-06235-9. – Текст : электронный // Образовательная платформа Юрайт [сайт]. – URL: <https://urait.ru/bcode/514510> (дата обращения: 22.03.2023).

8.2 Дополнительная литература

Отечественная история : учебник и практикум для вузов / М.Б. Некрасова. – Москва : Издательство юрайт, 2023. – 436 с. – (Высшее образование). – ISBN 978-5-534-15985-1. – Текст : электронный // Образовательная платформа Юрайт [сайт]. – URL: <https://urait.ru/viewer/otechestvennaya-istoriya-517441#page/2>.

История России : учебник и практикум для вузов / К. А. Соловьев [и др.] ; под редакцией К. А. Соловьева. – Москва : Издательство Юрайт, 2023. – 244 с. – (Высшее образование). – ISBN 978-5-534-15876-2. – Текст : электронный // Образовательная платформа Юрайт [сайт]. – URL: <https://urait.ru/bcode/510102> (дата обращения: 22.03.2023).

История России : учебник и практикум для вузов / С. Я. Лавренев, М. Н. Зуев. 5-е изд., испр. И перераб. – Москва : Издательство юрайт, 2023. – 436 с. – (Высшее образование). – ISBN 978-5-534-15320-0. Текст : электронный // Образовательная платформа Юрайт [сайт]. – URL: <https://urait.ru/viewer/istoriya-rossii-510434#page/1>.

Периодические издания:

Социальные и гуманитарные науки. Отечественная и зарубежная литература. Серия 5. История. Реферативный журнал. – М.: Издательство «Институт научной информации по общественным наукам РАН». ISSN: 2219-875X Доступный архив: 2015-2016. – Режим доступа: <http://www.iprbookshop.ru/48841.html>.

Периодические издания:

Социальные и гуманитарные науки. Отечественная и зарубежная литература. Серия 5. История. Реферативный журнал. – М.: Издательство «Институт научной информации по общественным наукам РАН». ISSN: 2219-875X Доступный архив: 2015-2016. – Режим доступа: <http://www.iprbookshop.ru/48841.html>.

8.3. Программное обеспечение

- Microsoft Office
- Microsoft Windows, Консультант плюс. Google Chrome

8.4. Профессиональные базы данных

не предусмотрены

8.5. Информационные справочные системы

- АНО ВО СКЦИ - 1С: Библиотека
- Справочно-правовая система «КонсультантПлюс» – <http://www.consultant.ru/>
- <https://www.yandex.ru/>
- <https://www.rambler.ru/>
- <https://accounts.google.com/>
-

8.6. Интернет-ресурсы

- Бесплатная электронная библиотека онлайн «Единое окно доступа к образовательным ресурсам» - <http://www.window.edu.ru>
- Онлайн-курсы ведущих вузов страны для студентов - <https://www.minobrnauki.gov.ru/>
- Единая коллекция цифровых образовательных ресурсов - <http://school-collection.edu.ru/>
- Электронная библиотека «Все учебники» - <http://www.vse-ychebniki.ru/>
- Электронно-библиотечная система «IPRBooks» - <http://www.iprbookshop.ru/>
- Электронно-библиотечная система «ЮРАЙТ» - <https://urait.ru/>
- Портал открытых данных – <https://data.gov.ru/>

8.7. Методические указания по освоению дисциплины

Методические указания по подготовке к лекциям.

Методологической основой преподавания дисциплины «История России» являются научность и объективность. Лекция является первым шагом подготовки студентов к семинарам (практическим занятиям).

Преподаватель на вводной лекции определяет структуру дисциплины, поясняет цели и задачи изучения дисциплины, формулирует основные вопросы и требования к результатам освоения. При проведении лекций, как правило, выделяются основные понятия и определения. При описании закономерностей обращается особое внимание на исторический процесс становления и развития государства.

На первом занятии преподаватель доводит до обучающихся требования к текущей и промежуточной аттестации, порядок работы в аудитории и нацеливает их на проведение самостоятельной работы с учетом количества часов, отведенных на нее учебным планом по направлению подготовки и рабочей программой по дисциплине (п. 5.5).

Рекомендуя литературу для самостоятельного изучения, преподаватель поясняет, каким образом максимально использовать возможности, предлагаемые библиотекой АНО ВО СКЦИ, в том числе ее электронными ресурсами, а также делает акцент на привлечение ресурсов сети Интернет.

Лекция – логически стройное, систематически последовательное и ясное изложение того или иного научного вопроса. В общих чертах лекцию иногда характеризуют как систематизированное изложение важных проблем науки посредством живой и хорошо организованной речи. Дидактические и воспитательные цели лекции: дать обучающимся современные, целостные, взаимосвязанные знания, уровень которых определяется целевой установкой к каждой конкретной теме; обеспечить в процессе лекции творческую работу обучающихся совместно с преподавателем; воспитывать у обучающихся профессионально-деловые качества, любовь к предмету, развивать у них самостоятельное творческое мышление.

Современная лекция выполняет следующие функции: информационную; мотивационную (стимулирует интерес к науке, убеждение в теоретической и практической значимости изучаемого предмета, развитие познавательных потребностей обучающихся); организационно-ориентационную (ориентация в источниках, литературе, рекомендации по организации самостоятельной работы); профессионально-воспитывающую; методологическую (формирует образцы научных методов объяснения, анализа, интерпретации, прогноза); оценочную и развивающую (формирование умений, чувств, отношений, оценок).

Лекции дают обучающимся систематизированные знания по дисциплине, концентрируют их внимание на наиболее сложных и важных вопросах.

Лекции обычно излагаются в традиционном или в интерактивной форме (проблемная лекция). Проблемный стиль позволяет стимулировать активную познавательную деятельность обучающихся и их интерес к дисциплине, формировать творческое мышление, прибегать к противопоставлениям и сравнениям, делать обобщения, активизировать внимание обучающихся путем постановки проблемных вопросов, поощрять дискуссию. Во время лекционных занятий рекомендуется вести конспектирование учебного материала, обращать внимание на формулировки и категории, раскрывающие суть того или иного явления или процессов, выводы и практические рекомендации.

Лекция, как правило, состоит из трех частей: вступление (введение); изложение; заключение.

Вступление (введение) определяет тему, план и цель лекции. Оно призвано заинтересовать и настроить аудиторию, сообщить, в чем заключается предмет лекции и ее актуальность, основная идея (проблема, центральный вопрос), связь с предыдущими и последующими занятиями, поставить ее основные вопросы. Введение должно быть кратким и целенаправленным.

Изложение – основная часть лекции, в которой реализуется научное содержание темы, ставятся все узловые вопросы, приводится вся система доказательств с использованием наиболее целесообразных методических приемов. В ходе изложения применяются все формы и способы суждения, аргументации и доказательства. Каждое теоретическое положение должно быть обосновано и доказано, приводимые формулировки и определения должны быть четкими, насыщенными глубоким содержанием. Все доказательства и разъяснения направлены на достижение поставленной цели, раскрытие основной идеи, содержания и научных выводов. Каждый учебный вопрос заканчивается краткими выводами, логически подводящими обучающихся к следующему вопросу лекции. Количество вопросов в лекции – как правило, от двух до четырех. Длительность ее частей должна быть соразмерна с научным значением излагаемых проблем.

Заключение обобщает в кратких формулировках основные идеи лекции, логически завершая ее как целостное. В нем могут даваться рекомендации о порядке дальнейшего изучения основных вопросов лекции самостоятельно по указанной литературе.

Во время лекционных занятий рекомендуется вести конспектирование учебного материала, обращать внимание на формулировки и категории, раскрывающие суть того или иного явления или процессов, научные выводы и практические рекомендации. В случае недопонимания какой-либо части предмета следует задать вопрос в установленном порядке преподавателю.

Конспект – это систематизированное, логичное изложение материала источника. Различаются четыре типа конспектов:

План-конспект – это развернутый детализированный план, в котором достаточно подробные записи приводятся по тем пунктам плана, которые нуждаются в пояснении.

Текстуальный конспект – это воспроизведение наиболее важных положений и фактов источника.

Свободный конспект – это четко и кратко сформулированные (изложенные) основные положения в результате глубокого осмысливания материала. В нем могут присутствовать выписки, цитаты, тезисы; часть материала может быть представлена планом.

Тематический конспект – составляется на основе изучения ряда источников и дает более или менее исчерпывающий ответ по какой-то схеме (вопросу).

Подготовленный конспект и рекомендуемая литература используются при подготовке к и практическим занятиям. Подготовка сводится к внимательному прочтению учебного материала, к выводу с карандашом в руках всех утверждений, к решению примеров, задач, к ответам на вопросы. Примеры, задачи, вопросы по теме являются средством самоконтроля.

Методические указания для подготовки к занятиям семинарского типа.

Основное назначение практических занятий заключается в выработке у студентов навыков применения законодательства, регулирующего и закреплению полученных теоретических знаний. Для этого студентам к каждому практическому занятию предлагаются теоретические вопросы для обсуждения и задания (задачи) для практического решения. Кроме того, участие в практических занятиях предполагает отработку и закрепление студентами навыков работы с информацией, взаимодействия с коллегами и профессиональных навыков (участия в публичных выступлениях, ведения дискуссий и т.п.).

При подготовке к практическому занятию можно выделить 2 этапа:

- организационный;
- закрепление и углубление теоретических знаний.

На первом этапе студент планирует свою самостоятельную работу, которая включает:

- уяснение задания на самостоятельную работу;

- подбор рекомендованной литературы;
- составление плана работы, в котором определяются основные пункты предстоящей подготовки.

Составление плана дисциплинирует и повышает организованность в работе.

Второй этап включает непосредственную подготовку студента к занятию.

Начинать надо с изучения рекомендованной литературы (основной и дополнительной), а также относящихся к теме занятия нормативных актов. Необходимо помнить, что на лекции обычно рассматривается не весь материал, а только его наиболее важная и сложная часть, требующая пояснений преподавателя в контексте контактной работы со студентами. Остальная его часть восполняется в процессе самостоятельной работы. Перечень спорных в доктрине теоретических вопросов по каждой теме, на которые студенты должны обратить особое внимание, определяется преподавателем, ведущим соответствующее занятие, и заранее (до проведения соответствующего практического занятия) доводится до сведения обучающихся в устной или письменной форме. Теоретические вопросы темы могут рассматриваться на практическом занятии самостоятельно или в связи с решением конкретных задач.

Задачи, представленные по каждой теме, имеют практико-ориентированную направленность и призваны максимально приблизить студентов к реальным условиям применения норм гражданского законодательства. Поскольку основная цель решения задач заключается в выработке у студентов способности понимать смысл закона и навыков его применения к конкретным правоотношениям, при решении задачи обучающемуся целесообразно придерживаться следующей схемы действий.

В первую очередь, студенту следует тщательно изучить условия задачи и выделить среди них юридически значимые фактические обстоятельства, затем определить нормы права, подлежащие применению в данной ситуации, после чего дать развернутые и теоретически обоснованные ответы на поставленные вопросы.

Решение задачи может быть представлено в письменной или устной форме. В случае решения задачи в ходе проведения практического занятия студент должен кратко изложить ее содержание, объяснить суть возникшего спора, кратко разобрать и оценить доводы участников соответствующего спора и обосновать со ссылками на нормативные акты собственное решение предложенной задачи. В случае вариативности решения задачи следует обосновать все возможные варианты решения.

В связи с этим работа с рекомендованной литературой обязательна. Особое внимание при этом необходимо обратить на содержание основных положений и выводов, объяснение явлений и фактов, уяснение практического приложения рассматриваемых теоретических вопросов. В процессе этой работы студент должен стремиться понять и запомнить основные положения рассматриваемого материала, примеры, поясняющие его, разобраться в иллюстративном материале, задачах.

Заканчивать подготовку следует составлением плана (перечня основных пунктов) по изучаемому материалу (вопросу). Такой план позволяет составить концентрированное, сжатое представление по изучаемым вопросам и структурировать изученный материал.

В структуре практического занятия традиционно выделяют следующие этапы: 1) организационный этап, контроль исходного уровня знаний (обсуждение вопросов, возникших у студентов при подготовке к занятию); 2) исходный контроль (тесты, опрос, проверка письменных домашних заданий и т.д.), коррекция знаний студентов; 3) обучающий этап (предъявление алгоритма решения заданий, инструкций по выполнению заданий, выполнения методик и др.); 4) самостоятельная работа студентов на занятии; 5) контроль конечного уровня усвоения знаний; 6) заключительный этап.

На практических и семинарских занятиях могут применяться следующие формы работы:

- фронтальная - все студенты выполняют одну и ту же работу;
- групповая - одна и та же работа выполняется группами из 2-5 человек;
- индивидуальная - каждый студент выполняет индивидуальное задание.

Формы практического занятия: 1) традиционная путем теоретического обсуждения спорных вопросов темы путем проведения устного опроса студентов; 2) интерактивная (техника «мозгового штурма», работа в малых группах).

Техника «мозгового штурма»

В целях погружения студентов в тему используется техника «мозгового штурма» по наиболее дискуссионному вопросу темы, не имеющему однозначного решения. Цель проведения мозгового штурма в начале занятия заключается в вовлечении в процесс обучения всех слушателей аудитории и активизации их мыслительной деятельности, диагностировании опыта и знаний студентов.

В результате участия в мозговом штурме студентами отрабатываются навыки получения и работы с информацией (в частности, студентами осуществляется анализ полученных ответов, выделение сведений, имеющих и не имеющих отношение к обсуждаемой проблеме, обнаружение существующих проблем и пробелов, проводится классификация сведений по различным основаниям), а также навыки взаимодействия с коллегами (студентам предоставляется возможность оценить собственную точку зрения и услышать позиции других обучающихся). Продолжительность – 15-20 минут.

Работа в малых группах

Работа в малых группах используется для коллективного поиска правильного варианта или нескольких вариантов предложенных к данной теме блоков вопросов, заданий. С этой целью преподавателем студенты разбиваются на малые рабочие группы в составе не более 3 человек и им предлагается для обсуждения и решения проблемы. По окончании работы в малой группе студенты презентуют полученные результаты и обсуждают их с другими студентами в формате комментирования либо дискуссии. В результате участия в работе в малых группах

магистрантами отрабатываются навыки получения, обмена и работы с информацией, а также профессионально значимые навыки взаимодействия с другими лицами в форме сотрудничества, активного слушания, выработки общего решения и др. Продолжительность – 1-1,5 часа.

В течение занятия студенту необходимо выполнить задания, выданные преподавателем, выполнение которых зачитывается, как текущая работа студента. Для усиления профессиональной направленности практических занятий возможно проведение бинарных занятий, построенных на основе межпредметных связей. На таких занятиях результаты практических заданий, полученных по одной дисциплине, являются основой для их выполнения по другой дисциплине.

Методические указания для подготовки и проведения дискуссии.

Дискуссия – представляет собой групповое обсуждение изучаемой темы.

Подготовка и проведение дискуссии является одной из форм контроля выполнения студентом самостоятельной работы по конкретным разделам учебных дисциплин. Цель учебной дискуссии – овладение участниками методами ведения обсуждения, поиска и формулирования аргументов, их анализа.

Форма дискуссии представляет собой обмен мнениями во всех его формах. Соответствующий метод обучения заключается в проведении обсуждений по конкретной проблеме.

Последовательность этапов дискуссии включает:

- поиск и определение проблемы (затруднения), решаемые групповыми методами (путем выработки общего подхода, достижения согласия);
- формулировка проблемы в ходе группового анализа, обсуждения;
- анализ проблемы;
- попытки найти решение проблемы (они могут представлять собой процесс, включающий обсуждение, сбор данных, привлечение дополнительных источников информации и т.д.;
- группа делает предварительные выводы, проводит сбор мнений и т.д., продвигаясь к согласию).

На **первом этапе** осуществляется выбор темы. Тема может быть предложена преподавателем, подсказана конкретной ситуацией/событием или определена на основе предварительной беседы. Для обеспечения результативности дискуссии предполагается глубокое изучение вопроса, который будет обсуждаться.

Второй этап — это собственно проведение дискуссии.

Дискуссия открывается вступительным словом ведущего. Он объявляет тему, дает ее обоснование, выделяет предмет спора – положения и суждения, подлежащие обсуждению. Участники дискуссии должны четко представлять, что является пунктом разногласий, а также убедиться, что нет терминологической путаницы, что они в одинаковых значениях используют слова. Поэтому ведущий определяет основные понятия через дефиницию, контрастные явления, конкретизаторы (примеры), синонимы и т. п. Стороны аргументируют защищаемый тезис, а также возражения по существу изложенных точек зрения, задают вопросы разных типов.

Для студентов крайне важно помнить о правилах спора, к которым относятся:

- прежде чем выступать, следует определить, какова необходимость вступать в спор; необходимо тщательно продумать то, о чем будете говорить;
- краткое и ясное изложение своей точки зрения: речь должна быть весома и убедительна;
- лучшим доказательством или способом опровержения являются точные и бесспорные факты; если доказана ошибочность мнения, следует признать правоту своего «противника»;
- начинайте возражать только тогда, когда вы уверены, что мнение собеседника действительно противоречит вашему;
- вначале приводите только сильные доводы, а о слабых говорите после и как бы вскользь;
- следите за тем, чтобы в ваших рассуждениях не было логических ошибок;
- необходимо помнить о культуре общения, уметь выслушать другого, уловить его позицию, не повышать голос, не прерывать выступающего, не делать замечаний, касающихся личных качеств участников обсуждения, избегать поспешных выводов;
- не следует вступать в пререкания с ведущим по ходу проведения дискуссии. В процессе спора старайтесь убедить, а не уязвить оппонента.

На **третьем заключительном этапе** подводятся итоги дискуссии.

В конце отмечается, достигнут ли результат, формируется вариант согласованной точки зрения или обозначаются выявленные противоположные позиции, их основная аргументация.

На данном этапе студентам предлагается оценить результативность дискуссии по следующим критериям:

- системность, точность и логичность изложенных аргументов;
- последовательность, ясность и полнота сделанных выводов;
- умение слушать оппонентов, принимать и оценивать их позицию;
- владение культурой речи, степень включенности в дискуссию каждого участника и проявления интереса к обсуждаемым вопросам.

Предметом групповой дискуссии, могут быть: спорные вопросы из области профессиональной деятельности участников дискуссии; противоречивые интересы участников группы; проблемные ситуации, в том числе предложенные к обсуждению самими участниками групповой работы; совместные или привнесенные проекты, модели; разнообразные технологии и пути их применения.

Методические указания по организации самостоятельной работы обучающегося.

Для индивидуализации образовательного процесса самостоятельную работу (СР) можно разделить на базовую и дополнительную.

Базовая СР обеспечивает подготовку обучающегося к текущим аудиторным занятиям и контрольным мероприятиям для всех дисциплин учебного плана. Результаты этой подготовки проявляются в активности обучающегося на занятиях и в качестве выполненных контрольных работ, тестовых заданий, сделанных докладов и других форм текущего контроля. Базовая СР может включать следующие формы работ: изучение лекционного материала, предусматривающие проработку конспекта лекций и учебной литературы; поиск (подбор) и обзор литературы и электронных источников информации по индивидуально заданной проблеме курса; выполнение домашнего задания или домашней контрольной работы, выдаваемых на практических занятиях; изучение материала, вынесенного на самостоятельное изучение; подготовка к практическим занятиям; подготовка к контрольной работе или коллоквиуму; подготовка к зачету, аттестациям; написание реферата (эссе) по заданной проблеме.

Дополнительная СР направлена на углубление и закрепление знаний обучающегося, развитие аналитических навыков по проблематике учебной дисциплины. К ней относятся: подготовка к экзамену; выполнение курсовой работы или проекта; исследовательская работа и участие в научных студенческих конференциях, семинарах и олимпиадах; анализ научной публикации по заранее определенной преподавателем теме; анализ статистических и фактических материалов по заданной теме, проведение расчетов, составление схем и моделей на основе статистических материалов и др.

В учебном процессе выделяют два вида самостоятельной работы: аудиторная и внеаудиторная. Аудиторная самостоятельная работа по дисциплине выполняется на учебных занятиях под непосредственным руководством преподавателя и по его заданиям. Основными формами самостоятельной работы обучающегося с участием преподавателей являются: текущие консультации; коллоквиум как форма контроля освоения теоретического содержания дисциплин; прием и разбор домашних заданий (в часы практических занятий) и др.

Внеаудиторная самостоятельная работа выполняется обучающимся по заданию преподавателя, но без его непосредственного участия. Основными формами самостоятельной работы обучающихся без участия преподавателей являются: формирование и усвоение содержания конспекта лекций на базе рекомендованной лектором учебной литературы, включая информационные образовательные ресурсы (электронные учебники, электронные библиотеки и др.); написание рефератов, эссе; подготовка к практическим занятиям (подготовка сообщений, докладов, заданий); составление аннотированного списка статей из соответствующих журналов по отраслям знаний (педагогических, психологических, методических и др.); углубленный анализ научно-методической литературы (подготовка рецензий, аннотаций на статью, пособие и др.); выполнение заданий по сбору материала во время практики; овладение студентами конкретных учебных модулей, вынесенных на самостоятельное изучение; подбор материала, который может быть использован для написания рефератов, курсовых и квалификационных работ; подготовка презентаций; составление глоссария, кроссворда по конкретной теме; подготовка к занятиям, проводимым с использованием активных форм обучения (круглые столы, диспуты, деловые игры); анализ деловых ситуаций (мини-кейсов). Границы между этими видами работ относительны, а сами виды самостоятельной работы пересекаются.

Методические указания по изучению специальной методической литературы и анализа научных источников.

Всю литературу можно разделить на учебники и учебные пособия, оригинальные научные монографические источники, научные публикации в периодической печати. Из них можно выделить литературу основную (рекомендуемую), дополнительную и литературу для углубленного изучения дисциплины.

Изучение дисциплины следует начинать с учебника, поскольку учебник – это книга, в которой изложены основы научных знаний по определенному предмету в соответствии с целями и задачами обучения, установленными программой.

При работе с литературой следует учитывать, что имеются различные виды чтения, и каждый из них используется на определенных этапах освоения материала.

Предварительное чтение направлено на выявление в тексте незнакомых терминов и поиск их значения в справочной литературе. В частности, при чтении указанной литературы необходимо подробнейшим образом анализировать понятия.

Сквозное чтение предполагает прочтение материала от начала до конца. Сквозное чтение литературы из приведенного списка дает возможность обучающемуся сформировать свод основных понятий из изучаемой области и свободно владеть ими.

Выборочное – наоборот, имеет целью поиск и отбор материала. В рамках данного курса выборочное чтение, как способ освоения содержания курса, должно использоваться при подготовке к практическим занятиям по соответствующим разделам.

Аналитическое чтение – это критический разбор текста с последующим его конспектированием. Освоение указанных понятий будет наиболее эффективным в том случае, если при чтении текстов обучающийся будет задавать к этим текстам вопросы. Часть из этих вопросов сформулирована в приведенном в ФОС перечне вопросов для собеседования. Перечень этих вопросов ограничен, поэтому важно не только содержание вопросов, но сам принцип освоения литературы с помощью вопросов к текстам.

Целью изучающего чтения является глубокое и всестороннее понимание учебной информации.

Есть несколько приемов изучающего чтения:

1. Чтение по алгоритму предполагает разбиение информации на блоки: название; автор; источник; основная идея текста; фактический материал; анализ текста путем сопоставления имеющихся точек зрения по рассматриваемым вопросам; новизна.

2. Прием постановки вопросов к тексту имеет следующий алгоритм: медленно прочитать текст, стараясь понять смысл изложенного; выделить ключевые слова в тексте; постараться понять основные идеи, подтекст и общий замысел автора.

3. Прием тезирования заключается в формулировании тезисов в виде положений, утверждений, выводов.

К этому можно добавить и иные приемы: прием реферирования, прием комментирования.

Важной составляющей любого солидного научного издания является список литературы, на которую ссылается автор. При возникновении интереса к какой-то обсуждаемой в тексте проблеме всегда есть возможность обратиться к списку относящейся к ней литературы. В этом случае вся проблема как бы разбивается на составляющие части, каждая из которых может изучаться отдельно от других. При этом важно не терять из вида общий контекст и не погружаться чрезмерно в детали, потому что таким образом можно не увидеть главного.

Методические указания по подготовке рефератов.

Реферат представляет собой краткое изложение содержания монографии (одной или нескольких книг), тематической группы научных статей, материалов научных публикаций по определенной проблеме, вопросу, дискуссии или концепции. Реферат не предполагает самостоятельного научного исследования и не требует определения позиции автора.

Главная задача, стоящая перед студентами при его написании, - научиться осуществлять подбор источников по теме, кратко излагать имеющиеся в литературе суждения по определенной проблеме, сравнивать различные точки зрения. Рефераты являются одной из основных форм самостоятельной работы студентов и средством контроля за усвоением учебного и нормативного материала в объеме, устанавливаемым программой. Для большинства студентов реферат носит учебный характер, однако он может включать элементы исследовательской работы и стать базой для написания выпускной квалификационной работы.

Порядок подготовки к написанию реферата включает следующие этапы:

1. Подготовительный этап, включающий изучение предмета исследования.

1) Выбор и формулировка темы.

Тема в концентрированном виде должна выражать содержание будущего текста, заключать проблему, скрытый вопрос.

2) Поиск источников.

Составить библиографию, используя систематический и электронный каталоги библиотеки филиала, а также электронно-библиотечных систем; изучить относящиеся к данной теме источники и литературу.

3) Работа с несколькими источниками. Выделить главное в тексте источника, определить их проблематику, выявить авторскую позицию, основные аргументы и доказательства в защиту авторской позиции, аргументировать собственные выводы по данной проблематике.

4) Систематизация материалов для написания текста реферата.

2. Написание текста реферата.

1) Составление подробного плана реферата.

План реферата - это основа работы. Вопросы плана должны быть краткими, отражающими сущность того, что излагается в содержании. Рекомендуется брать не более двух или трех основных вопросов. Не следует перегружать план второстепенными вопросами.

2) Создание текста реферата.

Текст реферата должен подчиняться определенным требованиям: он должен раскрывать тему, обладать связностью и цельностью. Раскрытие темы предполагает, что в тексте реферата излагается относящийся к теме материал и предлагаются пути решения содержащейся в теме проблемы. Связность текста предполагает смысловую соотносительность отдельных компонентов. Цельность – смысловая законченность текста. При написании реферата не следует допускать:

- дословное переписывание текстов из книг и Интернет;
- использование устаревшей литературы;
- подмену научно-аналитического стиля художественным;
- подмену изложения теоретических вопросов длинными библиографическими справками;
- небрежного оформления работы.

Структура реферата.

Объем реферата должен составлять 15-20 страниц компьютерного текста, не считая приложений.

Структура реферата:

1) Титульный лист. Титульный лист является первой страницей реферата.

2) Содержание.

После титульного листа на отдельной странице следует содержание: порядок расположения отдельных частей – подпункты должны иметь названия; номера страниц, указывающие начало этих разделов в тексте реферата.

3) Введение.

Автор обосновывает научную актуальность, практическую значимость, новизну темы, а также указывает цели и задачи, предмет объект и методы исследования. Введение обычно состоит из 2-3 страниц.

4) Основная часть.

Может иметь одну или несколько глав, состоящих из 2-3 параграфов (подпунктов, разделов). Предполагает осмысленное и логичное изложение главных положений и идей, содержащихся в изученной литературе. В тексте обязательны ссылки на первоисточники.

5) Заключение.

Подводится итог проведенному исследованию, формулируются предложения и выводы автора, вытекающие из всей работы. Заключение обычно состоит из 2-3 страниц.

6) Библиографический список.

Включаются только те работы, на которые сделаны ссылки в тексте.

7) Приложения. Включаются используемые в работе документы, таблицы, графики, схемы и др.

Требования к оформлению реферата

Реферат оформляется на русском языке в виде текста, подготовленного на персональном компьютере с помощью текстового редактора и отпечатанного на принтере на листах формата А4 с одной стороны. Текст на листе должен иметь книжную ориентацию, альбомная ориентация допускается только для таблиц и схем приложений. Шрифт текста – The Times New Roman, размер – 14, цвет – черный. Поля: левое – 3 см., правое – 1,5 см., верхнее и нижнее – 2 см. Межстрочный интервал – 1,5 пт. Абзац – 1,25 см.

Допускается использование визуальных возможностей акцентирования внимания на определенных терминах, определениях, применяя инструменты выделения и шрифты различных стилей.

Наименования всех структурных элементов реферата (за исключением приложений) записываются в виде заголовков строчными буквами по центру страницы без подчеркивания (шрифт 14 полужирный).

Страницы нумеруются арабскими цифрами с соблюдением сквозной нумерации по всему тексту.

Номер страницы проставляется в центре нижней части листа без точки.

Титульный лист включается в общую нумерацию страниц. Номер страницы на титульном листе не проставляется (нумерация страниц – автоматическая).

Приложения включаются в общую нумерацию страниц.

Главы имеют порядковые номера и обозначаются арабскими цифрами. Номер раздела главы состоит из номеров главы и ее раздела, разделенных точкой.

Цитаты воспроизводятся с соблюдением всех правил цитирования (соразмерная кратность цитаты, точность цитирования). Цитированная информация заключается в кавычки, указывается источник цитирования, а также номер страницы источника, из которого приводится цитата (при наличии).

Цифровой (графический) материал (далее - материалы), как правило, оформляется в виде таблиц, графиков, диаграмм, иллюстраций и имеет по тексту отдельную сквозную нумерацию для каждого вида материала, выполненную арабскими цифрами. В библиографическом списке указывается перечень изученных и использованных при подготовке реферата источников.

Библиографический список является составной частью работы. Количество и характер источников в списке дают представление о степени изученности конкретной проблемы автором, документально подтверждают точность и достоверность приведенных в тексте заимствований: ссылок, цитат, информационных и статистических данных. Список помещается в конце работы, после Заключения.

Библиографический список содержит сведения обо всех источниках, используемых при написании работы. Список обязательно должен быть пронумерован.

Приложения к реферату оформляются на отдельных листах, причем каждое из них должно иметь свой тематический заголовок и в правом верхнем углу страницы надпись «Приложение» с указанием его порядкового номера арабскими цифрами. Характер приложения определяется студентом самостоятельно, исходя из содержания работы. Текст каждого приложения может быть разделен на разделы, которые нумеруют в пределах каждого приложения. Приложения должны иметь общую с остальной частью работы сквозную нумерацию страниц.

Методические указания по подготовке к устному опросу.

Самостоятельная работа студентов включает подготовку к устному опросу на практических занятиях. Для этого студент изучает лекции, основную и дополнительную литературу, публикации, информацию из Интернет-ресурсов. Кроме того, изучению должны быть подвергнуты различные источники права, как регламентирующие правоотношения, возникающие в рамках реализации основ права, так и отношения, что определяют реализацию их, либо следуют за ними.

Тема и вопросы к практическим занятиям по дисциплине доводятся до студентов заранее. Эффективность подготовки студентов к устному опросу зависит от качества ознакомления с рекомендованной литературой. Для подготовки к устному опросу студенту необходимо ознакомиться с материалом, посвященным теме практического занятия, в рекомендованной литературе, записях с лекционного занятия, обратить внимание на усвоение основных понятий дисциплины, выявить неясные вопросы и подобрать дополнительную литературу для их освещения, составить тезисы выступления по отдельным проблемным аспектам. В среднем, подготовка к устному опросу по одному практическому занятию занимает от 2 до 4 часов в зависимости от сложности темы и особенностей организации студентом своей самостоятельной работы.

Методические указания по подготовке к тестированию.

Как и любая другая форма подготовки к контролю знаний, тестирование имеет ряд особенностей, знание которых помогает успешно выполнить тест.

– Прежде всего, следует внимательно изучить структуру теста, оценить объем времени, выделяемого на данный тест, увидеть, какого типа задания в нем содержатся. Это поможет настроиться на работу.

– Лучше начинать отвечать на те вопросы, в правильности решения которых нет сомнений, пока не останавливаясь на тех, которые могут вызвать долгие раздумья. Это позволит успокоиться и сосредоточиться на выполнении более трудных вопросов.

– Очень важно всегда внимательно читать задания до конца, не пытаясь понять условия «по первым словам» или выполнив подобные задания в предыдущих тестированиях. Такая спешка нередко приводит к досадным ошибкам в самых легких вопросах.

– Если вы не знаете ответа на вопрос или не уверены в правильности, следует пропустить его и отметить, чтобы потом к нему вернуться.

– Лучше думать только о текущем задании. Как правило, задания в тестах не связаны друг с другом непосредственно, поэтому необходимо концентрироваться на данном вопросе и находить решения, подходящие именно к нему. Кроме того, выполнение этой рекомендации даст еще один психологический эффект – позволит забыть о неудаче в ответе на предыдущий вопрос, если таковая имела место.

– Многие задания можно быстрее решить, если не искать сразу правильный вариант ответа, а последовательно исключать те, которые явно не подходят. Метод исключения позволяет в итоге сконцентрировать внимание на одном-двух вероятных вариантах.

– Рассчитывать выполнение заданий нужно всегда так, чтобы осталось время на проверку и доработку (примерно 1/3-1/4 запланированного времени). Тогда вероятность ошибок сводится к нулю и имеется время, чтобы набрать максимум баллов на легких заданиях и сосредоточиться на решении более трудных, которые вначале пришлось пропустить.

– Процесс угадывания правильных ответов желательно свести к минимуму, так как это чревато тем, что студент забудет о главном: умении использовать имеющиеся накопленные в учебном процессе знания, и будет надеяться на удачу. Если уверенности в правильности ответа нет, но интуитивно появляется предпочтение, то психологи рекомендуют доверять интуиции, которая считается проявлением глубинных знаний и опыта, находящихся на уровне подсознания.

– При подготовке к тесту или даже экзамену не следует просто заучивать раздел учебника, необходимо понять логику изложенного материала. Этому немало способствует составление развернутого плана, таблиц, схем, внимательное изучение исторических карт. Большую помощь оказывают разнообразные опубликованные сборники тестов, Интернет-тренажеры, позволяющие, во-первых, закрепить знания, во-вторых, приобрести соответствующие психологические навыки саморегуляции и самоконтроля. Именно такие навыки не только повышают эффективность подготовки, позволяют более успешно вести себя во время экзамена, но и вообще способствуют развитию навыков мыслительной работы.

Методические указания по подготовке и решению ситуационных задач.

Ситуационные задачи - это задачи, позволяющие осваивать интеллектуальные операции последовательно в процессе работы с информацией: ознакомление - понимание - применение - анализ - синтез - оценка. Специфика ситуационной задачи состоит в том, что она носит ярко выраженный практико-ориентированный и интегративный характер, но для ее решения необходимо конкретное предметное знание. Ситуационные задачи должны отражать типичные ситуации, которые возникают наиболее часто, и с которыми придется столкнуться будущему специалисту в процессе своей профессиональной деятельности. Они должны формировать умение видеть в ситуациях типичное и анализировать ситуации посредством применения аналогии. Ситуационные задачи должны быть максимально наглядными и детальными.

Источниками формирования ситуационных задач могут служить:

1. учебная литература, которая может подсказывать идеи, а в ряде случаев определять сюжеты ситуационных задач;
2. статистические материалы; они могут играть роль средства для оценки ситуации, могут выступать в качестве материала для расчета показателей, которые наиболее существенны для понимания ситуации;
3. научные статьи, монографии и научные отчеты, посвященные той или иной проблеме.

Ситуационные задачи имеют типовую структуру и, как правило, включают в себя: ситуацию (случай, проблема, история из реальной жизни); - лично-значимый познавательный вопрос; - информацию по данному вопросу, представленную в разнообразном виде (текст, таблица, график, статистические данные); - вопросы или задания для работы с задачей.

Рекомендуется составлять задачи разного уровня сложности (от ознакомления до оценки): это позволяет учитывать индивидуальные особенности студентов. Общие требования к ситуационной задаче: - развернутая характеристика: история реальная, интересная, жизненная; - конфликт: напряженность, психологизм, неоднозначность, профессиональность; - проблема: сложность и скрытый характер проблемы; - действие: сюжет, многовариантность, реальность, напряженность; - персонажи: обладают выраженными личностными качествами; - концепция: должна быть основой ситуационной задачи; - решения: возможность принятия решений, их

многовариантность, неоднозначность; - опыт: концентрируется в содержании; - информация: информативность и многоплановость; - объем: краткость.

К задаче обязательно должны быть поставлены вопросы и даны задания, которые направлены на развитие различных мыслительных операций: 1. Ознакомление (Назовите ...? Перечислите ... указанные в задаче?). 2. Понимание (Объясните ситуацию, которая... Почему ...?). 3. Применение (На основе таблицы постройте гистограммы, которые отражают ... Сравните данные...). 4. Анализ (проанализируйте имеющиеся данные и сделайте вывод ...? Каков прогноз...?). 5. Синтез (Разработайте алгоритм Предложите свой вариант . . .) 6. Оценка (Оцените значимость... Оцените на собственном примере . .).

Рекомендации по решению ситуационных задач:

1. Внимательно прочитайте всю информацию, изложенную в задаче, чтобы составить целостное представление о ситуации.

2. При повторном прочтении выделите те абзацы, которые кажутся вам наиболее важными.

3. Постарайтесь сначала в устной форме охарактеризовать ситуацию.

4. Определите, в чем ее суть, что имеет первостепенное значение, а что - второстепенное. Потом письменно зафиксируйте выводы.

5. Зафиксируйте все факты, которые относятся к этой проблеме, (и те, которые изложены в ситуации, и те, которые вам известны из литературных источников и собственного опыта) в письменном виде. Так вы облегчите нахождение взаимосвязей между явлениями, которые описывает ситуация.

6. Сформулируйте основные положения решения, которое, на ваш взгляд, необходимо принять относительно изложенной проблемы.

7. Попытайтесь найти альтернативные варианты решения проблемы, если такие существуют.

8. Разработайте перечень практических мероприятий по реализации вашего решения. Попробуйте определить достоверность достижения успеха в случае принятия предложенного вами решения.

Методические указания по подготовке к промежуточной аттестации

Формами промежуточной аттестации по дисциплине «История (история России, всеобщая история)» является экзамен.

При подготовке к экзамену необходимо повторить конспекты лекций по всем разделам дисциплины. Повторить нормы законодательства, отработать терминологию, повторить ранее изученное в основной и дополнительной литературе.

До экзамена обычно проводится консультация, но она не может возместить отсутствия систематической работы в течение семестра и помочь за несколько часов освоить материал, требующийся к экзамену. На консультации студент получает лишь ответы на трудные или оставшиеся неясными вопросы. Польза от консультации будет только в том случае, если студент до нее проработает весь материал.

На экзамене студент должен подтвердить усвоение учебного материала, предусмотренного рабочей программой дисциплины, а также продемонстрировать приобретенные навыки адаптации полученных теоретических знаний к своей профессиональной деятельности.

Экзамен проводится в форме устного собеседования преподавателя со студентами по вопросам экзаменационного билета и ситуационной задаче, перечень которых предусмотрен соответствующим разделом Фонда оценочных средств (оценочные материалы) для проведения текущего контроля успеваемости и промежуточной аттестации (приложение к рабочей программе дисциплины).

9. МАТЕРИАЛЬНО-ТЕХНИЧЕСКОЕ ОБЕСПЕЧЕНИЕ ДИСЦИПЛИНЫ

- для проведения занятий лекционного типа – учебная аудитория, оснащенная оборудованием и техническими средствами обучения: учебная мебель, экран, проектор, ноутбук.

- для проведения занятий семинарского типа - учебная аудитория, оснащенная оборудованием и техническими средствами обучения: учебная мебель, экран, проектор, ноутбук.

- для проведения текущего контроля и промежуточной аттестации - учебная аудитория, оснащенная оборудованием и техническими средствами обучения: учебная мебель, экран, проектор, ноутбук.

- для групповых консультаций - учебная аудитория, оснащенная оборудованием и техническими средствами обучения: учебная мебель, экран, проектор, ноутбук.

- для самостоятельной работы обучающихся - аудитория оснащенная компьютерной техникой с возможностью подключения к сети "Интернет" и обеспечением доступа к электронной информационно-образовательной среде Организации.

10. ОСОБЕННОСТИ ОСВОЕНИЯ ДИСЦИПЛИНЫ ЛИЦАМИ С ОГРАНИЧЕННЫМИ ВОЗМОЖНОСТЯМИ ЗДОРОВЬЯ

Обучающимся с ограниченными возможностями здоровья предоставляются специальные учебники, учебные пособия и дидактические материалы, специальные технические средства обучения коллективного и индивидуального пользования, услуги ассистента (тьютора), оказывающего обучающимся необходимую техническую помощь, а также услуги сурдопереводчиков и тифлосурдопереводчиков.

Освоение дисциплины обучающимися с ограниченными возможностями здоровья может быть организовано совместно с другими обучающимися, а также в отдельных группах.

Освоение дисциплины обучающимися с ограниченными возможностями здоровья осуществляется с учетом особенностей психофизического развития, индивидуальных возможностей и состояния здоровья.

В целях доступности получения высшего образования по образовательной программе лицами с ограниченными возможностями здоровья при освоении дисциплины обеспечивается:

1) для лиц с ограниченными возможностями здоровья по зрению:

– присутствие тьютора, оказывающий студенту необходимую техническую помощь с учетом индивидуальных особенностей (помогает занять рабочее место, передвигаться, прочитать и оформить задание, в том числе, записывая под диктовку),

– письменные задания, а также инструкции о порядке их выполнения оформляются увеличенным шрифтом,

– специальные учебники, учебные пособия и дидактические материалы (имеющие крупный шрифт или аудиофайлы),

– индивидуальное равномерное освещение не менее 300 люкс,

– при необходимости студенту для выполнения задания предоставляется увеличивающее устройство;

2) для лиц с ограниченными возможностями здоровья по слуху:

– присутствие ассистента, оказывающий студенту необходимую техническую помощь с учетом индивидуальных особенностей (помогает занять рабочее место, передвигаться, прочитать и оформить задание, в том числе, записывая под диктовку),

– обеспечивается наличие звукоусиливающей аппаратуры коллективного пользования, при необходимости обучающемуся предоставляется звукоусиливающая аппаратура индивидуального пользования;

– обеспечивается надлежащими звуковыми средствами воспроизведения информации;

3) для лиц с ограниченными возможностями здоровья, имеющих нарушения опорно-двигательного аппарата:

– письменные задания выполняются на компьютере со специализированным программным обеспечением или надиктовываются тьютору;

– по желанию студента задания могут выполняться в устной форме.